

Реализация

- Реализация товаров через кассу
- Возвраты покупателей
- Контрольно-кассовые ленты
- Реализация товаров по безналичному расчёту

Реализация товаров через кассу

Для просмотра документов реализации выберите пункт [Расходные документы](#) →

[Реализация товаров через кассу](#). На экране появится список документов:

Реализация товаров через кассу {}										
	*	Подразделение	Дата	Номер	Номер сеанса	Операция	Партнер	Сумма (учетн.)	Сумма (факт.)	Сумма (розн.)
Назад	*	ТЗ Универсам	04.05.2012	11-0002354		Продажа чер	ТЗ Универсам Викинг	616438.77	646976.81	646976.81
С-Ф	*	ТЗ Универсам	03.05.2012	11-0002270		Продажа чер	ТЗ Универсам Викинг	588101.81	613370.88	613370.88
	*	ТЗ Универсам	02.05.2012	11-0002169		Продажа чер	ТЗ Универсам Викинг	570328.08	595812.02	595812.02
Удалить	*	ТЗ Универсам	01.05.2012	11-0002125		Продажа чер	ТЗ Универсам Викинг	741800.77	782506.12	782506.12
	*	ТЗ Универсам	30.04.2012	11-0002083		Продажа чер	ТЗ Универсам Викинг	829454.96	879728.57	879728.57
Изменить	*	ТЗ Универсам	29.04.2012	11-0002036		Продажа чер	ТЗ Универсам Викинг	900945.23	963867.86	963867.86
	*	ТЗ Универсам	28.04.2012	11-0002002		Продажа чер	ТЗ Универсам Викинг	932727.18	996777.62	996777.62
	*	ТЗ Универсам	27.04.2012	11-0001927		Продажа чер	ТЗ Универсам Викинг	648535.94	686427.55	686427.55
Документ выручки	*	ТЗ Универсам	26.04.2012	11-0001809		Продажа чер	ТЗ Универсам Викинг	548082.49	582663.23	582663.23
	*	ТЗ Универсам	25.04.2012	11-0002043		Продажа чер	ТЗ Универсам Викинг	539098.06	570703.06	570703.06
	*	ТЗ Универсам	24.04.2012	11-0002038		Продажа чер	ТЗ Универсам Викинг	563545.22	595221.27	595221.27
Подразделение	*	ТЗ Универсам	23.04.2012	11-0001538		Продажа чер	ТЗ Универсам Викинг	568629.56	601780.46	601780.46
	*	ТЗ Универсам	22.04.2012	11-0001478		Продажа чер	ТЗ Универсам Викинг	728639.87	787491.51	787491.51
Отменить	*	ТЗ Универсам	21.04.2012	11-0001462		Продажа чер	ТЗ Универсам Викинг	878598.95	950330.64	950330.64
	*	ТЗ Универсам	20.04.2012	11-0001496		Продажа чер	ТЗ Универсам Викинг	706228.09	760261.01	760261.01
	*	ТЗ Универсам	19.04.2012	11-0001291		Продажа чер	ТЗ Универсам Викинг	565909.92	603248.51	603248.51
Фильтр	*	ТЗ Универсам	18.04.2012	11-0001189		Продажа чер	ТЗ Универсам Викинг	513421.14	553366.21	553366.21
	*	ТЗ Универсам	17.04.2012	11-0001116		Продажа чер	ТЗ Универсам Викинг	472867.98	512683.40	512683.40
Отменить	*	ТЗ Универсам	16.04.2012	11-0001050		Продажа чер	ТЗ Универсам Викинг	420289.25	454498.25	454498.25
	*	ТЗ Универсам	15.04.2012	11-0001008		Продажа чер	ТЗ Универсам Викинг	524164.12	586510.83	586510.83
	*	ТЗ Универсам	14.04.2012	11-0000990		Продажа чер	ТЗ Универсам Викинг	1062922.86	1178138.16	1178138.16
Проводки	*	ТЗ Универсам	13.04.2012	11-0000922		Продажа чер	ТЗ Универсам Викинг	802519.35	885783.27	885783.27
	*	ТЗ Универсам	12.04.2012	11-0000846		Продажа чер	ТЗ Универсам Викинг	616064.41	676577.55	676577.55
Все пров.	*	ТЗ Универсам	11.04.2012	11-0000754		Продажа чер	ТЗ Универсам Викинг	734365.77	789800.66	789800.66
	*	ТЗ Универсам	10.04.2012	11-0000695		Продажа чер	ТЗ Универсам Викинг	504679.96	564510.52	564510.52
	*	ТЗ Универсам	09.04.2012	11-0000618		Продажа чер	ТЗ Универсам Викинг	465917.84	520945.89	520945.89
Регистры	*	ТЗ Универсам	08.04.2012	11-0000601		Продажа чер	ТЗ Универсам Викинг	549246.83	631331.18	631331.18
	*	ТЗ Универсам	07.04.2012	11-0000559		Продажа чер	ТЗ Универсам Викинг	704170.88	818138.43	818138.43
	*	ТЗ Универсам	06.04.2012	11-0000508		Продажа чер	ТЗ Универсам Викинг	662385.24	779861.76	779861.76

Документ реализации товаров через кассу образуется автоматически после приема и обработки контрольно-кассовой ленты.

Для просмотра параметров документа установите курсор на документ и выберите кнопку [[Изменить](#)] или нажмите клавишу <Enter>.

На экране появится форма ввода документа реализации:

Розничная продажа

Подразделение: ТЗ Универсам Викинг

Номер: 0002354

Дата: 04.05.2012 23:59:59

Кассовый аппарат: ТЗ Универсам Викинг

Номер кассового сеанса:

Дата кассового сеанса: 04.05.2012

Кассир:

Содержание

Утвердить Отменить

Все поля документа заполнены и предназначены только для просмотра. Для перехода к строкам документа выберите кнопку [Содержание]. На экране появится список строк документа.

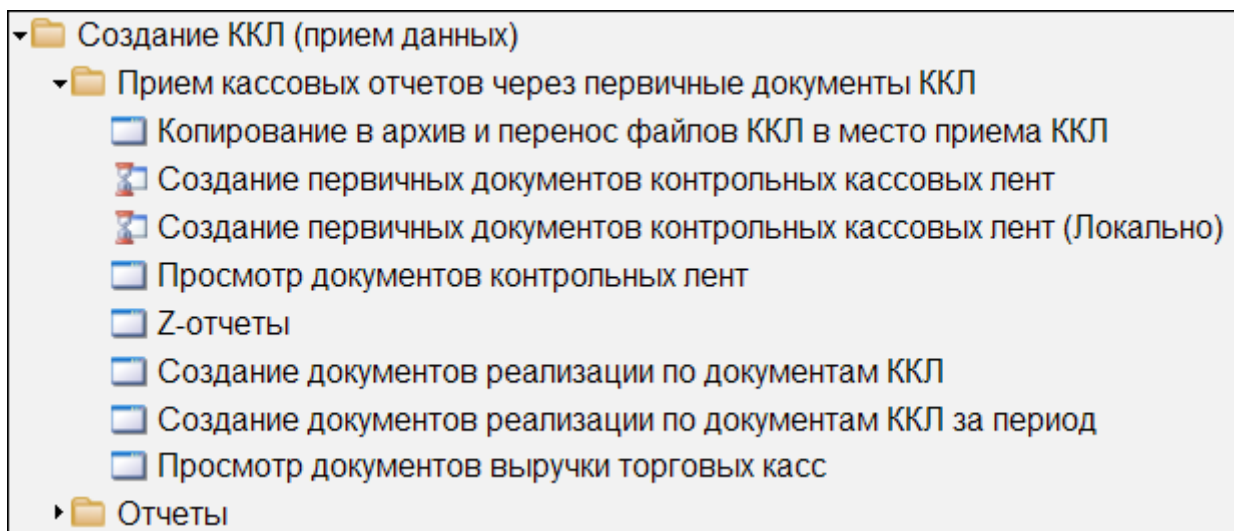
Строки расходного документа (Сортировка В порядке ввода)

*	Код	Наименовани	Артикул	Цвет	Размер	ЕИ	Кол-во	Цена розничная	Сумма розничная	Цен-фак
*	030	Хлеб Нарезно	400гр. Ж			ШТ	146.000	14.70	2146.20	
*	031	Хлеб Деревен	700гр Ж			КГ	41.000	17.50	717.50	
*	033	Хлеб формов	450г			ШТ	11.000	16.80	184.80	
*	034	Лаваш Кавказ	330г			ШТ	25.000	16.80	420.00	
*	060	Беляш	1шт			ШТ	54.000	36.00	1944.00	
*	061	Пирожок с каг	1шт			ШТ	26.000	25.00	650.00	
*	063	Уголь древес	3 кг.			ШТ	5.000	95.30	476.50	
*	065	Уголь древес	5 кг.			ШТ	3.000	146.10	438.30	
*	066	Уголь древес	2кг.			ШТ	1.000	69.90	69.90	
*	068	Лепешка Узбе	1шт			ШТ	15.000	15.60	234.00	
<div> <div>Всего строк</div> <div>Всего единиц товара</div> <div>Сумма розничная</div> <div>Сумма факт.</div> <div>Расхождение суммовое</div> </div> <div> <div>4145</div> <div>11614.282</div> <div>646976.58</div> <div>646976.81</div> <div>-0.23</div> </div>										
<div> <div>Назад</div> <div>Добавить</div> <div>Изменить</div> <div>Удалить</div> <div>Фильтр</div> <div>Отмена</div> <div>Сортировка</div> <div>Товар</div> <div>Партии</div> <div>Проводки</div> </div>										

Для просмотра партионного распределения товара установите курсор на строку и нажмите <Большой плюс>. На экране появится список строк с партиями товара.

Контрольно-кассовые ленты

Для работы с контрольно-кассовыми лентами выберите в главном меню пункт [Создание ККЛ \(прием данных\)](#). На экране появится следующее меню:



- Прием кассовых отчетов через первичные документы ККЛ
 - Копирование в архив и перенос файлов ККЛ в место приема ККЛ – для копирования и переноса файлов ККЛ в место приема ККЛ (при работе с внешней кассовой системой).
 - Создание первичных документов контрольных кассовых лент – для создания ККЛ (при работе с внешней кассовой системой).
 - Создание первичных документов контрольно-кассовых лент (Локально) – для создания ККЛ локально (при работе с внешней кассовой системой).
 - Просмотр документов контрольных лент – для просмотра документов ККЛ.
 - Z-отчеты – для создания и просмотра Z-отчетов.
 - Создание документов реализации по документам ККЛ – для создания документа реализации через кассу на основании ККЛ.
 - Создание документов реализации по документам ККЛ за период – для создания документа реализации через кассу на основании ККЛ за выбранный период.
 - Просмотр документов выручки торговых касс – для просмотра документов

выручки, полученной от торговых касс.

- Отчеты – для запуска отчетов по документам ККЛ.

Просмотр документов контрольных лент

Для просмотра контрольных кассовых лент выберите пункт [Просмотр документов контрольных лент](#). На экране появится список документов ККЛ:

Контрольные ленты									
Назад	*	Код	Дата	Подразделение	Контрагент	Кассир	Сумма выручки	Сумма оплаты	Номер сеанса
Изменить	*	0000135	04.05.2012	Универсам Викинг	Фискальник	Чилингарян	171010.68	171010.68	33
	*	0000136	04.05.2012	Универсам Викинг	Фискальник	Исайченкова	157221.62	157221.62	33
	*	0000134	04.05.2012	Универсам Викинг	Фискальник	Исайченкова	139016.31	139016.31	33
Удалить	*	0000133	04.05.2012	Универсам Викинг	Фискальник	Исайченкова	142066.40	142066.40	34
	*	0000132	04.05.2012	Универсам Викинг	Фискальник	Исайченкова	37317.04	37317.04	18
Касса	*	0000131	03.05.2012	Универсам Викинг	Фискальник	Кубарева	172209.76	172209.76	32
	*	0000129	03.05.2012	Универсам Викинг	Фискальник	Исайченкова	141907.32	141907.32	32
	*	0000130	03.05.2012	Универсам Викинг	Фискальник	Кубарева	157794.89	157794.89	32
Отменить	*	0000128	03.05.2012	Универсам Викинг	Фискальник	Кубарева	141458.91	141458.91	33
	*	0000127	02.05.2012	Универсам Викинг	Фискальник	Исайченкова	185914.81	185914.81	31
Фильтр	*	0000126	02.05.2012	Универсам Викинг	Фискальник	Бырзой	137961.32	137961.32	31
	*	0000125	02.05.2012	Универсам Викинг	Фискальник	Исайченкова	164344.34	164344.34	31
	*	0000124	02.05.2012	Универсам Викинг	Фискальник	Исайченкова	107375.69	107375.69	32
Отменить	*	0000123	01.05.2012	Универсам Викинг	Фискальник	Кузина	214970.99	214970.99	30
	*	0000122	01.05.2012	Универсам Викинг	Фискальник	Сорокина	218046.93	218046.93	30
Проводки	*	0000121	01.05.2012	Универсам Викинг	Фискальник	Исайченкова	176651.87	176651.87	31
	*	0000120	01.05.2012	Универсам Викинг	Фискальник	Бырзой	172836.33	172836.33	30
	*	0000119	30.04.2012	Универсам Викинг	Фискальник	Чилингарян	199146.26	199146.26	29
Все пров.	*	0000118	30.04.2012	Универсам Викинг	Фискальник	Бырзой	200359.80	200359.80	29
	*	0000116	30.04.2012	Универсам Викинг	Фискальник	Исайченкова	147327.65	147327.65	17
Регистры	*	0000117	30.04.2012	Универсам Викинг	Фискальник	Исайченкова	157580.90	157580.90	30
	*	0000115	30.04.2012	Универсам Викинг	Фискальник	Кубарева	175313.96	175313.96	29
	*	0000114	29.04.2012	Универсам Викинг	Фискальник	Кубарева	220469.26	220469.26	28
	*	0000113	29.04.2012	Универсам Викинг	Фискальник	Бырзой	221719.51	221719.51	28

Для просмотра ККЛ установите курсор на интересующий документ и выберите кнопку [[Изменить](#)] или нажмите клавишу **<Enter>**. На экране появится форма ввода документа ККЛ:

Контрольная лента

Код	0000135
Подразделение	Универсам Викинг
Кассовый аппарат	Фискальник Касса1
№ смены	131
Фискальный № смены	33
Дата начала смены	04-05-2012 08:56
Дата завершения смены	04-05-2012 22:45
Кассир	Чилингарян

Чеки
 Оплата
 Безнал
 Удаленные чеки
 Утвердить
 Отменить

Все поля документа заполнены и предназначены только для просмотра. Для просмотра списка чеков нажмите кнопку [\[Чеки\]](#). На экране появится список чеков в ККЛ:

Чеки

Назад	*	Код	Наименование	ЕИ	№ чека	Фис.№ чека	Дата чека	Количество	Цена розн							
Добавить		15724	Сигареты Бонд	ШТ	103324	4405	04-05-2012 08:47	1.000	31.00							
	*	30058	Вода Шишкин лес	ШТ	103326	4406	04-05-2012 08:52	25.000	16.40							
	*	52471	Торт Слоёный с вар/сгущён	ШТ	103328	4407	04-05-2012 08:53	1.000	231.10							
	*	58541	Торт Пышка	ШТ	103328	4407	04-05-2012 08:53	1.000	235.00							
Изменить	*	95778	Йогурт Активия Фреш	ШТ	103330	4408	04-05-2012 08:54	1.000	35.80							
	*	18833	Жевательная рез.Орбит	ШТ	103330	4408	04-05-2012 08:54	1.000	16.90							
Удалить	*	12924	Батончик Твикс	ШТ	103330	4408	04-05-2012 08:54	1.000	19.70							
	*	15724	Сигареты Бонд	ШТ	103332	4409	04-05-2012 09:01	1.000	31.00							
Проводки	*	18572	Пиво Оболонь	ШТ	103332	4409	04-05-2012 09:01	1.000	51.30							
	*	11418	Напиток Калинов Лимонад	ШТ	103338	4410	04-05-2012 09:01	1.000	18.00							
Замена по штрихкоду	*	18436	Квас Очаковский	ШТ	103340	4411	04-05-2012 09:03	1.000	53.70							
	*	59988	Пиво Белый виноградный	ШТ	103342	4412	04-05-2012 09:04	1.000	62.70							
	*	5146	Бедро куриное	КГ	103346	4414	04-05-2012 09:07	0.492	136.00							
	*	37198	Сырок глазированный	ШТ	103351	4415	04-05-2012 09:08	1.000	10.00							
Фильтр	*	37198	Сырок глазированный	ШТ	103351	4415	04-05-2012 09:08	1.000	10.00							
	*	18833	Жевательная рез.Орбит	ШТ	103351	4415	04-05-2012 09:08	1.000	16.90							
Отменить	*	30799	Порошок Миф Автомат	ШТ	103358	4416	04-05-2012 09:10	1.000	40.00							
	<table><tr><td>Всего строк</td><td>Сумма факт</td><td>Сумма роз</td><td>Скидка</td></tr><tr><td>3322</td><td>171010.68</td><td>171010.68</td><td>0.00</td></tr></table>									Всего строк	Сумма факт	Сумма роз	Скидка	3322	171010.68	171010.68
Всего строк	Сумма факт	Сумма роз	Скидка													
3322	171010.68	171010.68	0.00													

Для просмотра финансовых строк документа нажмите кнопку [\[Оплата\]](#). На экране появится список строк оплаты в ККЛ:

Оплата										
Назад	*	№ чека	Фис.№ чека	Дата чека	Сумма	Кассир	Код оплаты	Вид оплаты	Банк	Кд
	*	103324	4405	04-05-2012 08:47	31.00	Чернова	1			»Н
	*	103326	4406	04-05-2012 08:52	410.00	Чернова	1			»Н
Добавить	*	103328	4407	04-05-2012 08:53	466.10	Чернова	1			»Н
	*	103330	4408	04-05-2012 08:54	72.40	Чернова	1			»Н
Изменить	*	103332	4409	04-05-2012 09:01	82.30	Чернова	1			»Н
	*	103338	4410	04-05-2012 09:01	18.00	Чернова	1			»Н
Удалить	*	103340	4411	04-05-2012 09:03	53.70	Чернова	1			»Н
	*	103342	4412	04-05-2012 09:04	62.70	Чернова	1			»Н
	*	103346	4414	04-05-2012 09:07	66.91	Чернова	1			»Н
Фильтр	*	103351	4415	04-05-2012 09:08	36.90	Чернова	1			»Н
	*	103358	4416	04-05-2012 09:10	102.00	Чернова	1			»Н
Отменить	*	103360	4417	04-05-2012 09:10	41.00	Чернова	1			»Н
Проводки		Сумма 171010.68								





Для просмотра строк продажи по безналичному расчету нажмите кнопку [\[Безнал\]](#).

Для просмотра списка удаленных чеков нажмите кнопку [\[Удаленные чеки\]](#).

Создание документов реализации по ККЛ

Для создания документов реализации через кассу выберите пункт [Создание документов реализации по документам ККЛ](#).

На экран будет выведена форма ввода параметров:

Параметры...		
Обработать ККЛ за дату	<input type="text" value="01.07.2011"/>	 
		 
		Выполнить Отменить

Заполните форму и нажмите кнопку [\[Выполнить\]](#). Процедура обработает все имеющиеся на выбранную дату документы ККЛ и создаст документ реализации товаров через кассу. Результат работы процедуры будет выведен в протокол.

Для просмотра созданных документов выберите в списке сценариев пункт Реализация товаров через кассу.

Создание документов реализации по документам ККЛ за период

Для создания документов реализации через кассу за период выберите пункт [Создание](#)

документов реализации по документам ККЛ за период. На экран будет выведена форма ввода параметров:

Параметры...

Дата начальная

Дата конечная

Кассовые аппараты

Удалить ранее сформированные документы: Нет

Выполнить Отменить

Заполните форму и нажмите кнопку [\[Выполнить\]](#). Процедура обработает все документы ККЛ, соответствующие введенным параметрам, и создаст документы реализации товаров через кассу. Результат работы процедуры будет выведен в протокол.

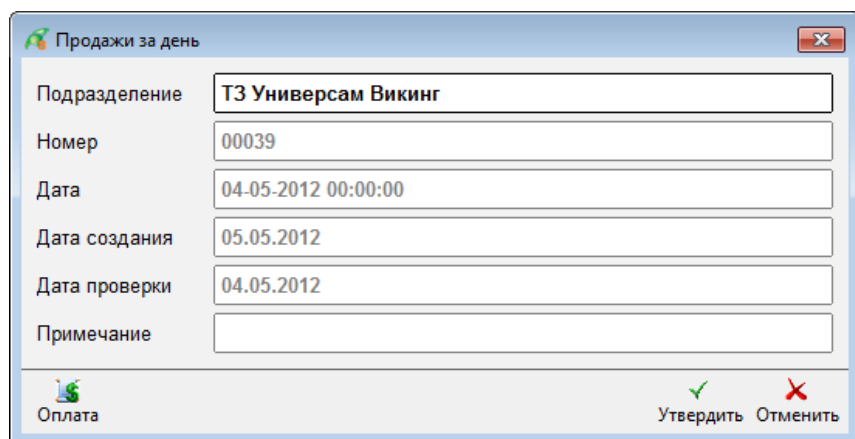
Просмотр документов выручки торговых касс

Для просмотра документов кассовой выручки выберите пункт [Просмотр документов выручки торговых касс](#).

На экране появится список документов выручки:

Назад	*	Код	Дата	Наименование	Партнер	Наименование	Сумма оплаты всего	Сумма реали
	*	11-00039	04.05.2012	ТЗ Универсам Викинг	ТЗ Универсам Викинг	ТЗ Универсам Ви	646632.05	646
	*	11-00038	03.05.2012	ТЗ Универсам Викинг	ТЗ Универсам Викинг	ТЗ Универсам Ви	613370.88	613
	*	11-00037	02.05.2012	ТЗ Универсам Викинг	ТЗ Универсам Викинг	ТЗ Универсам Ви	595596.16	595
	*	11-00036	01.05.2012	ТЗ Универсам Викинг	ТЗ Универсам Викинг	ТЗ Универсам Ви	782506.12	782
	*	11-00035	30.04.2012	ТЗ Универсам Викинг	ТЗ Универсам Викинг	ТЗ Универсам Ви	879728.57	879
	*	11-00032	29.04.2012	ТЗ Универсам Викинг	ТЗ Универсам Викинг	ТЗ Универсам Ви	963867.86	963
	*	11-00031	28.04.2012	ТЗ Универсам Викинг	ТЗ Универсам Викинг	ТЗ Универсам Ви	996392.32	996
	*	11-00030	27.04.2012	ТЗ Универсам Викинг	ТЗ Универсам Викинг	ТЗ Универсам Ви	686214.55	686
	*	11-00029	26.04.2012	ТЗ Универсам Викинг	ТЗ Универсам Викинг	ТЗ Универсам Ви	582551.87	582
	*	11-00034	25.04.2012	ТЗ Универсам Викинг	ТЗ Универсам Викинг	ТЗ Универсам Ви	570703.06	570
	*	11-00033	24.04.2012	ТЗ Универсам Викинг	ТЗ Универсам Викинг	ТЗ Универсам Ви	595121.49	595
	*	11-00025	23.04.2012	ТЗ Универсам Викинг	ТЗ Универсам Викинг	ТЗ Универсам Ви	601780.46	601
	*	11-00023	22.04.2012	ТЗ Универсам Викинг	ТЗ Универсам Викинг	ТЗ Универсам Ви	787276.31	787
	*	11-00022	21.04.2012	ТЗ Универсам Викинг	ТЗ Универсам Викинг	ТЗ Универсам Ви	950330.64	950
	*	11-00024	20.04.2012	ТЗ Универсам Викинг	ТЗ Универсам Викинг	ТЗ Универсам Ви	759706.16	760

Для просмотра установите курсор на интересующий документ и выберите кнопку [Изменить] или нажмите клавишу <Enter>. На экране появится форма ввода документа:



Продажи за день

Подразделение: ТЗ Универсам Викинг

Номер: 00039

Дата: 04-05-2012 00:00:00

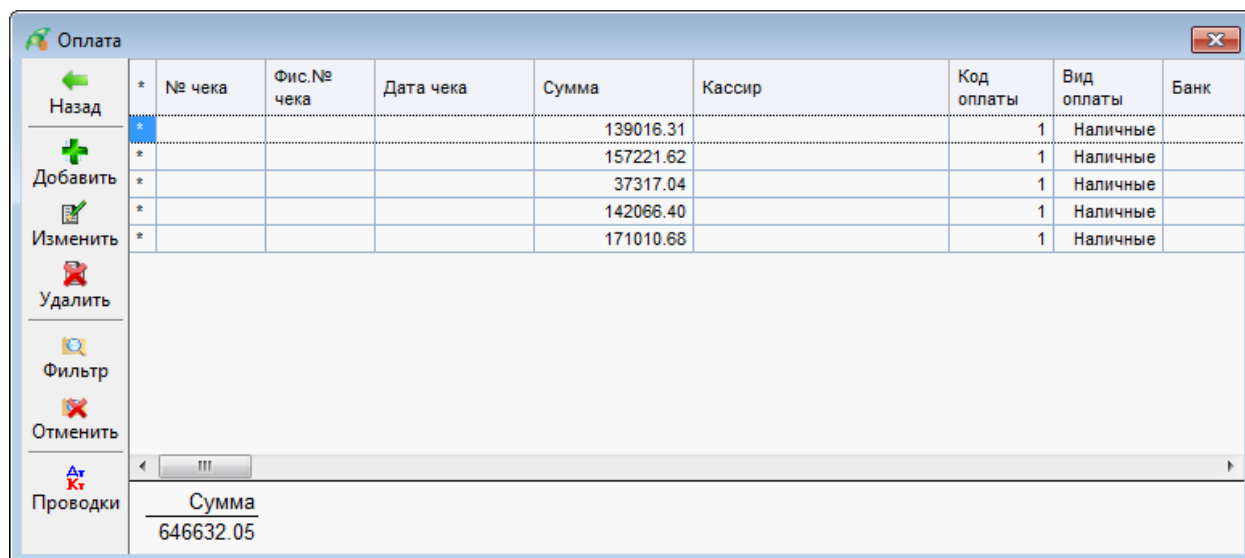
Дата создания: 05.05.2012

Дата проверки: 04.05.2012

Примечание:

Оплата Утвердить Отменить

Все поля документа заполнены и предназначены только для просмотра. Для просмотра строк документа нажмите кнопку [Оплата]. На экране появится список строк документа:

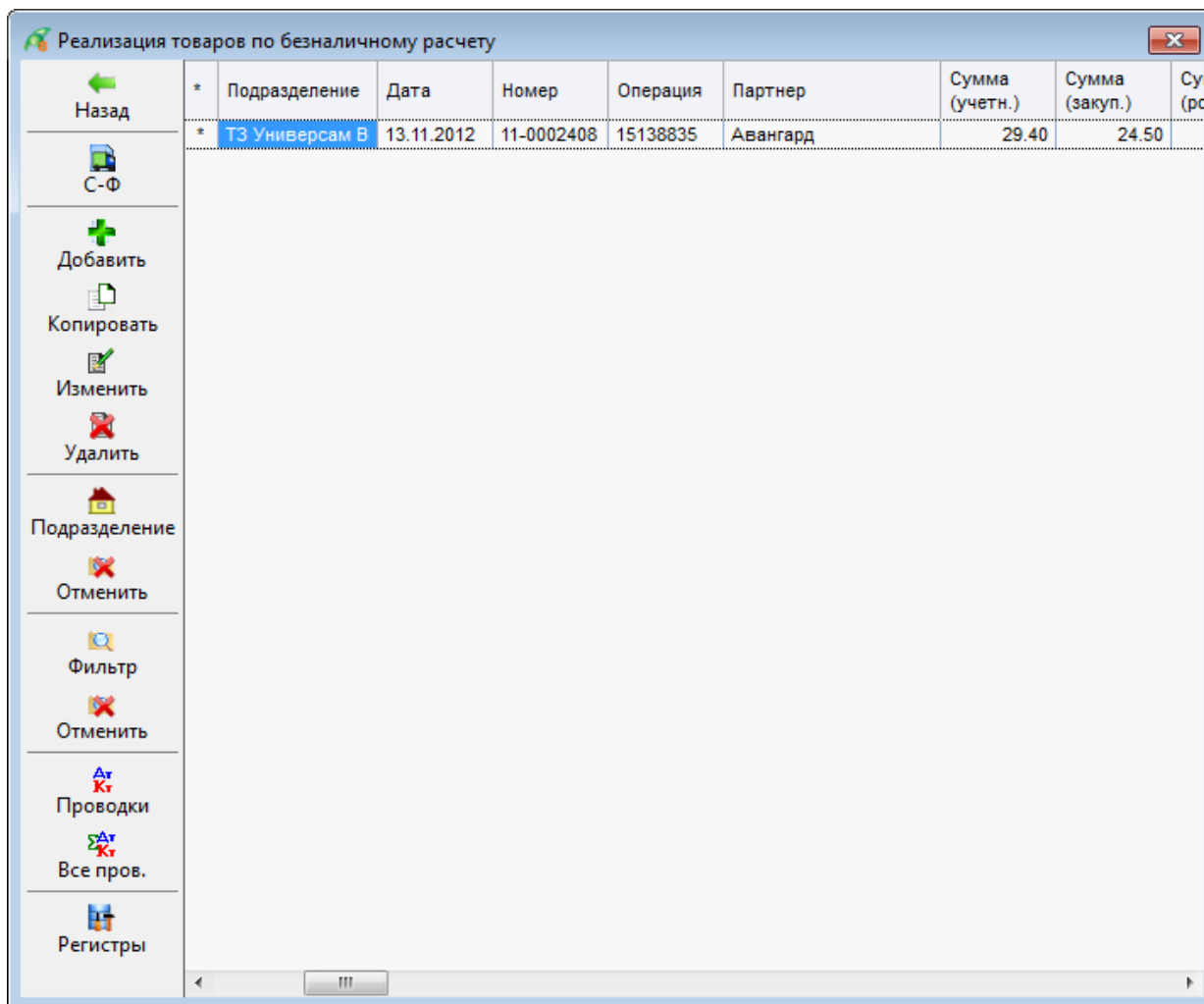


Оплата

	№ чека	Фис. № чека	Дата чека	Сумма	Кассир	Код оплаты	Вид оплаты	Банк
Назад	*			139016.31		1	Наличные	
Добавить	*			157221.62		1	Наличные	
Изменить	*			37317.04		1	Наличные	
Удалить	*			142066.40		1	Наличные	
Фильтр	*			171010.68		1	Наличные	
Отменить								
Проводки				Сумма				
				646632.05				

Реализация товаров по безналичному расчёту

Для просмотра документов реализации по безналичному расчету выберите в главном меню пункт [Расходные документы → Реализация товаров по безналичному расчету](#). На экране появится список документов:



The screenshot shows a software window titled "Реализация товаров по безналичному расчету". On the left is a vertical menu with icons and labels: "Назад", "С-Ф", "Добавить", "Копировать", "Изменить", "Удалить", "Подразделение", "Отменить", "Фильтр", "Отменить", "Проводки", "Все пров.", and "Регистры". The main area displays a table with the following data:

*	Подразделение	Дата	Номер	Операция	Партнер	Сумма (учетн.)	Сумма (закуп.)	Су (рс
*	T3 Универсам В	13.11.2012	11-0002408	15138835	Авангард	29.40	24.50	

Создание нового документа реализации по безналу

Для ввода нового документа возврата товаров от покупателя выберите кнопку [[Добавить](#)] в списке документов или нажмите клавишу [<Insert>](#). На экран будет выведена форма для ввода параметров документа.

Продажа по безналичному расчету

Подразделение: ТЗ Универсам Викинг

Номер: <АВТОНАЗНАЧЕНИЕ>

Дата: 13-11-2012 11:55:31

Покупатель: 174

Форма оплаты: По факту поставки

Примечание:

Оператор: Золотая Татьяна Семеновна

Содержание

Утвердить Отменить

- Подразделение – подразделение, с которого реализуется товар. Если подразделение установлено ранее, то поле заполняется автоматически. Выбирается из списка подразделений.
- Номер – внутренний номер документа. Заполняется автоматически.
- Дата – дата создания документа. По умолчанию заполняется текущим значением.
- Покупатель – наименование покупателя из справочника партнеров, которому реализуется товар.
- Форма оплаты – способ оплаты товара. Выбирается из справочника способов оплаты.
- Примечание – дополнительная информация по документу.
- Оператор – Ф.И.О. оператора, который оформляет документ. Выбирается из списка сотрудников.

Для просмотра строк документа выберите кнопку [[Содержание](#)]. На экране появится список строк. Для нового документа он пуст.

Строки расходного документа (безнал) (Сортировка В порядке ввода)

*	Код	Наименование	Артикул	Цвет	Размер	ЕИ	Кол-во	Цена розничная	Цена факт.	Сумма розничная	Сумма факт.
	030	Хлеб Нарезной	400гр. Ж			ШТ	2.000	14.70	14.70	29.40	29.40
Всего строк		Всего единиц товара		Сумма розничная		Сумма факт. (по количеству)					
1		2.000		29.40		29.40					

Назад Добавить Изменить Удалить Выбрать/Отм. выбор Действия Фильтр Отмена Сортировка Товар Партии Проводки

Введите строки с помощью кнопки [[Добавить](#)]. После ввода всех строк выберите кнопку [[Утвердить](#)] для сохранения введенной информации. Для утверждения документа выполните в локальном меню пункт [Акцепт](#).

Добавление строки в документ реализации по безналу

Для ввода новой строки документа нажмите кнопку [Добавить] в списке строк документа.

На экране появится форма ввода строки документа:

Продукт	030
Партия	030.11-0062
Наименование	Хлеб Нарезной
Артикул	400гр. Желонк.
Цена розничная	14.70
Фактическая цена продажи	14.700000
Остаток	55.000
Количество	2.000
Ставка НДС	без НДС
Фактическая сумма продажи	29.40

Утвердить Отменить

- Продукт – выбирается из справочника товаров. Поле Продукт будет заполнено кодом выбранного товара.
- Партия – номер партии возвращаемого товара. Выбирается из списка партий товара.
- Наименование – заполняется автоматически наименованием выбранного товара одновременно с полем Продукт.
- Артикул – заполняется автоматически артикулом выбранного товара одновременно с полем Продукт.
- Цена розничная – значение розничной цены товара. Заполняется автоматически одновременно с полем Продукт.
- Фактическая цена продажи – значение цены, по которой будет реализован товар. По умолчанию заполняется значением Розничной цены.
- Остаток – текущий остаток товара. Заполняется автоматически одновременно с полем Продукт.
- Количество – количество реализуемого товара.

Количество реализуемого товара не может быть больше текущего остатка товара.

При попытке продать товар в количестве большем, чем имеется в наличии, на экран будет выведено сообщение об ошибке.

- Ставка НДС – значение ставки НДС на товар. Выбирается из списка ставок НДС.
- Фактическая сумма продажи – значение фактической суммы продажи. Заполняется автоматически после заполнения полей Фактическая цена продажи и Количество.

После заполнения полей формы нажмите [[Утвердить](#)].