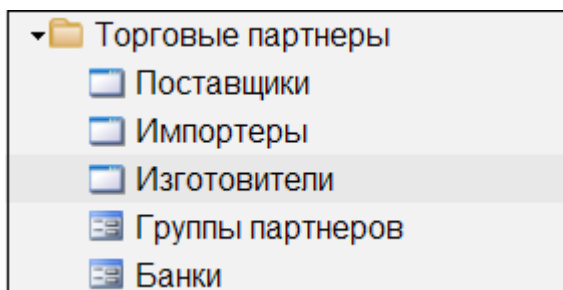


# Партнёры

Для работы со справочниками торговых партнеров выберите в главном меню пункт [Справочники → Торговые партнеры](#). На экране появится следующее меню:



- Поставщики – для работы со справочником поставщиков товаров.
- Импортеры – для работы со справочником импортеров.
- Изготовители – для работы со справочником изготовителей товаров.
- Группы партнеров – для вызова справочника групп торговых партнеров.
- Банки – для работы со справочником банков.

## Поставщики

В справочнике поставщиков хранится информация о торговых партнерах.

В главном меню выберите пункт [Справочники → Торговые партнеры → Поставщики](#). На экране появится справочник поставщиков.

Справочник контрагентов {0}						
Назад	Код	Наименование	Группа	ИНН	КПП	Телефон
Расч. счета	10	47-я Параллель ООО	Поставщики	7724635671		645-60-85
	402	ВиммСервис	Поставщики	7701850707		
	235	А-6 ООО	Поставщики			
Добавить	98	АВА-хлеб Хлебозавод ООО	Поставщики	5012030545	501201001	522-39-27
	11-00018	АГ- ФОРТУНА	Поставщики	5029139163	502901001	
	11-00005	АГ-ФОРТУНА	Поставщики	5029139163		
Копировать	173	АЛТЕК ООО	Поставщики			
	340	АМРО ООО	Поставщики			
	11-00028	АНБполимер ООО	Поставщики	5012053060	501201001	
Изменить	11	АСТ-интернейшнл инвазронм	Поставщики	7712037444	772701001	
	174	Авангард	Поставщики			
	317	АвантаЦентр ООО	Поставщики			
Удалить	268	Аверс ООО	Поставщики	5012045990	501201001	
	154	Агама Истра ООО	Поставщики	5017075973	501701001	(495)580-70-4
	501	Агора ООО	Поставщики	7714707091		(495)940-09-4
Сортировка	565	Агропоставка ТД ООО	Поставщики	5031052470		(495)519-56-4
	33	АгросЭко М ООО	Поставщики	7731278773	773101001	141-5232
	225	Агросервис ООО	Поставщики	6910014648	691001001	
Отменить	180	Аистов Е.В. ИП	Поставщики			
	303	Айленд-Маркет ООО	Поставщики	7714135084	771401001	
	157	Айсбит ЗАО	Поставщики	7736133186	772701001	
Печать	441	Аква-косметик ООО	Поставщики	7720549069		
	252	Аква-маркет ООО	Поставщики	5031071145	704010001	
	191	Аквामаркет ЗАО	Поставщики	5031050515	503101001	476-54-55
Документы поставщика	296	Алекс ОООО	Поставщики	10850740117	502101713	
	411	Алекс РошенООО	Поставщики	3661028360		
	34	Алко Бренд ТД	Поставщики	7723566707	772301001	
Договора поставщика	269	Алкобольные Заводы Гросс	Поставщики			
	492	Алкооптторг ООО	Поставщики			(96-43)2-42-1
	101	Аллигатор ООО	Поставщики			

Для просмотра карточки поставщика следует установить курсор на интересующую запись и щелкнуть левой кнопкой мыши или нажать клавишу **<Enter>**.

Для регистрации нового поставщика выберите кнопку **[Добавить]** на панели инструментов. На экране появится карточка нового поставщика. Для нового поставщика она пустая.

Избегайте ситуации, когда на одного поставщика заведены две карточки!

После заполнения всех параметров карточки партнера выберите кнопку **[Утвердить]** для сохранения введенной информации. Запись о новом партнере будет добавлена в справочник.

## Вкладка Основные данные

Торговый партнер {Осн. данные}

Осн. данные | Допол. | Адрес | Представитель | Лицензия на алкоголь | EDI

Код	174
Наименование	Авангард
Группа	Поставщики
Орг.-правовая форма	
Тип партнера	Юридическое лицо
Наименование для печатных форм	Авангард
ИНН	7724536987
Код по ОКОНХ	
Код по ОКПО	
КПП	
ID (по ЕГАИС)	
Директор	
Должность директора	
Ком. директор	
Главный бухгалтер	
Адрес отгрузки	
Недоступен	0
Регион	
Код региона	

Счета | Филиалы | Адреса | Лицензия на алкоголь

Утвердить | Отменить

- Код – внутренний номер торгового партнера, который представляет собой уникальный числовой код. Создается автоматически после сохранения записи о партнере. Может быть задан вручную. В случае если партнер с таким кодом уже существует, то появится сообщение об ошибке.
- Наименование – наименование торгового партнера.
- Группа – наименование группы партнеров, к которой принадлежит данный партнер. Выбирается из списка.
- Орг.-правовая форма – наименование организационно-правовой формы. Выбирается из списка.
- Тип партнера – статус покупателя. Выбирается из списка.
- Наименование для печатных форм – полное наименование партнера. По умолчанию заполняется значением полей Наименование и ОПФ.
- ИНН – значение ИНН.

- Код по ОКОНХ – значение кода по ОКОНХ.
- Код по ОКПО – значение кода по ОКПО.
- КПП – значение КПП.
- ID (по ЕГАИС) – значение идентификатора по ЕГАИС.
- Директор – Ф.И.О. директора организации-партнера.
- Должность директора – наименование должности директора организации-партнера.
- Ком. директор – Ф.И.О. коммерческого директора организации-партнера.
- Главный бухгалтер – Ф.И.О. главного бухгалтера организации-партнера.
- Адрес отгрузки – адрес, по которому будет производиться отгрузка товара.
- Недоступен – признак актуальности записи. По умолчанию поле заполнено значением «0».
- Регион – наименование региона поставщика. Выбирается из справочника регионов.
- Код региона – код региона. Заполняется автоматически при заполнении поля Регион.

## Вкладка «Дополнительные данные»

Торговый партнер (Допол.)

Осн. данные | **Допол.** | Адрес | Представитель | Лицензия на алкоголь | EDI

Работа с поставщиком по спецификации	Нет
Отсрочка Платежа в днях	14
Валюта расчетов	Российский рубль
Сумма кредита	
Ставка НДС по умолчанию	НДС 18%
Комментарии	
Скидка	
Способ распределения скидки	По количеству
Заказывать товар упаковками	Да
Наименование организации для С/Ф	
Шаблон для основания платежа	
Классификация поставщиков (алкогольная продукция)	
Товарная корзина для автоматического включения (по спецификации)	
Процент наценки	15.0
Списание НУ по приходной накладной	Нет

Счета | Филиалы | Адреса | Лицензия на алкоголь

Утвердить | Отменить

- Работа с поставщиком по спецификации – установите значение «Да», если взаимодействие с данным партнером предполагает использование спецификаций к договорам.
- Отсрочка платежа в днях – количество дней, на которое может быть отсрочен платеж.
- Валюта расчетов – наименование валюты расчетов с поставщиком. Выбирается из списка валют.
- Сумма кредита – значение суммы кредита, который может предоставить поставщик Вашей организации.
- Ставка НДС по умолчанию – ставка НДС по умолчанию для данного поставщика.

Выбирается из списка.

- Комментарии – для дополнительной информации.
- Скидка – процент скидки для поставщика.
- Способ распределения скидки – способ распределения скидки (по сумме или по количеству).
- Заказывать товар упаковками – установите значение «Да», если данный поставщик поставляет товар только упаковками.
- Наименование организации для С/Ф – наименование для печати на счете-фактуре.
- Шаблон для основания платежа – значение по умолчанию для основания платежа.
- Товарная корзина для автоматического включения (по спецификации) – выбирается из списка товарных корзин.
- Классификация поставщиков (алкогольная продукция) – выбирается из списка:
- Процент наценки – значение процента наценки (поле появляется, если используется схема ценообразования, включающая поставщика).
- Списание НУ по приходной накладной – установите значение «Да» для включения возможности создания документа списания по НУ по приходной накладной.

## Вкладка Адрес

The screenshot shows a window titled 'Торговый партнер {Адрес}' (Trade Partner {Address}). It has several tabs: 'Осн. данные' (Basic data), 'Допол.' (Additional), 'Адрес' (Address), 'Представитель' (Representative), 'Лицензия на алкоголь' (Alcohol license), and 'EDI'. The 'Адрес' tab is active, displaying a form with the following fields and values:

Field	Value
Почтовый индекс	111845
Страна	Россия
Город	Москва
Улица	Чистякова
Дом	57
Телефон	944-55-66
Факс	
Электронный адрес	
Фактический адрес	
Контактное лицо	

At the bottom of the window, there is a navigation bar with icons for 'Счета' (Accounts), 'Филиалы' (Branches), 'Адреса' (Addresses), and 'Лицензия на алкоголь' (Alcohol license). To the right of this bar are two buttons: 'Утвердить' (Approve) with a green checkmark icon and 'Отменить' (Cancel) with a red X icon.

## Вкладка Представитель

Торговый партнер {Представитель}

Осн. данные | Допол. | Адрес | **Представитель** | Лицензия на алкоголь | EDI

Представитель: **Сергеев Михаил**

Тип документа контактного лица:

Серия:

Номер:

Кем выдан:

Дата выдачи:

Счета | Филиалы | Адреса | Лицензия на алкоголь |

## Вкладка Лицензия на алкоголь

Торговый партнер {Лицензия на алкоголь}

Осн. данные | Допол. | Адрес | Представитель | **Лицензия на алкоголь** | EDI

Серия лицензии:

Номер лицензии:

Дата выдачи лицензии:

Срок действия лицензии:

Орган лицензирования:

Счета | Филиалы | Адреса | Лицензия на алкоголь |

- Серия лицензии – значение серии лицензии.
- Номер лицензии – значение номера лицензии.
- Дата выдачи лицензии – дата выдачи лицензии партнеру.
- Срок действия лицензии – срок действия лицензии партнера.
- Орган лицензирования – наименование государственного органа, выдавшего лицензию партнеру. Выбирается из справочника органов лицензирования.

## Счета

Для ввода информации о счетах торгового партнера выберите кнопку [Счета] в карточке партнера. На экране появится список банковских счетов для данного партнера (для нового партнера он пуст):

Счета {Авангард}

Назад	Банк	Вид счета	Расчетный счет	Город	Примечание
Добавить	ОАО Банк Москвы	Расчетный	30108045000000000	г Москва ул.Лосиновс	
Копировать					
Изменить					
Удалить					
Группа					
Фильтр					
Отменить					

Для того, чтобы ввести новый счет нажмите кнопку [Добавить]. На экране появится форма для ввода счета:

Расчетный счет

Банк	ОАО Банк Москвы
Доп.информация (получатель)	
Вид счета	Расчетный
Адрес банка	Россия, г. г Москва ул.Лосиновская д3
БИК	044525219
Корр.счет	30101810500000000219
Расчетный счет	30108045000000000
Примечание	
Основной	Да

Утвердить Отменить

## Филиалы

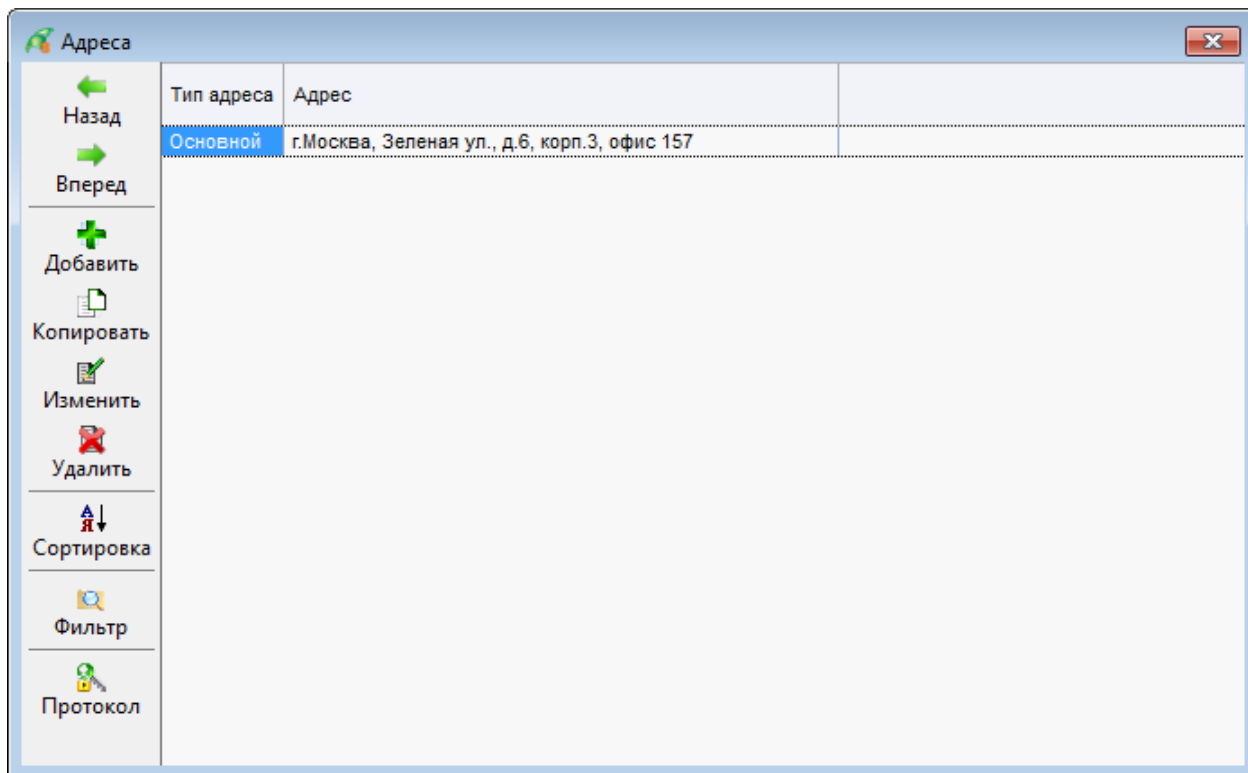
Филиалы торгового партнера вводятся в том случае, если в дальнейшем они будут использоваться как контрагенты в первичных учетных документах, например в качестве плательщиков.

Для ввода данных о филиалах поставщика нажмите кнопку [Филиалы] на панели инструментов карточки партнера. На экране появится список филиалов данного партнера (для нового поставщика он пуст). Для того чтобы ввести новый филиал нажмите кнопку [Добавить]

]. На экране появится форма для ввода нового поставщика.

## Адреса

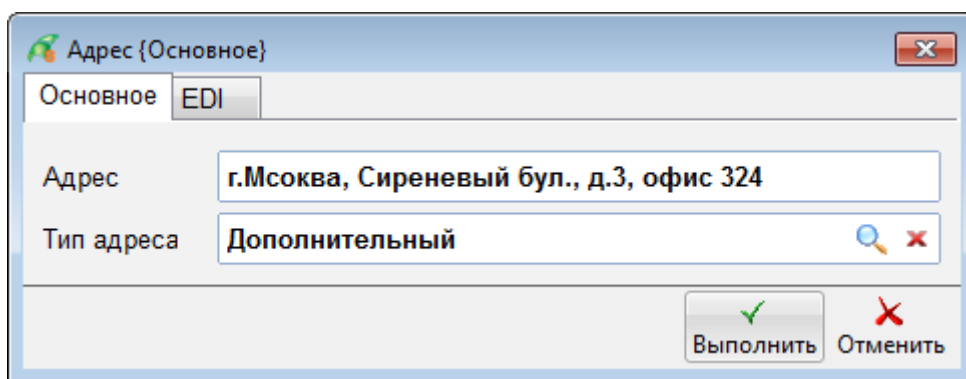
Для ввода данных об адресах поставщика нажмите кнопку [Адреса] на панели инструментов карточки партнера. На экране появится список адресов данного партнера:



The screenshot shows a window titled "Адреса" (Addresses). On the left is a vertical toolbar with icons and labels: "Назад" (Back), "Вперед" (Forward), "Добавить" (Add), "Копировать" (Copy), "Изменить" (Edit), "Удалить" (Delete), "Сортировка" (Sort), "Фильтр" (Filter), and "Протокол" (Protocol). The main area is a table with two columns: "Тип адреса" (Address Type) and "Адрес" (Address). The first row is highlighted in blue and contains the text "Основной" (Main) and "г.Москва, Зеленая ул., д.6, корп.3, офис 157" (Moscow, Green St., bldg. 6, corp. 3, office 157).

Тип адреса	Адрес
Основной	г.Москва, Зеленая ул., д.6, корп.3, офис 157

Для ввода нового адреса нажмите кнопку [Добавить]. На экране появится форма для ввода адреса:



The screenshot shows a form titled "Адрес {Основное}" (Address {Main}). It has a tabbed interface with "Основное" (Main) and "EDI" tabs. The "Основное" tab is active. There are two input fields: "Адрес" (Address) containing "г.Мсоква, Сиреневый бул., д.3, офис 324" (Moscow, Lilac Bul., bldg. 3, office 324) and "Тип адреса" (Address Type) containing "Дополнительный" (Additional). At the bottom right are two buttons: "Выполнить" (Execute) with a green checkmark icon and "Отменить" (Cancel) with a red X icon.

Основное	EDI
Адрес	г.Мсоква, Сиреневый бул., д.3, офис 324
Тип адреса	Дополнительный

Выполнить Отменить

## Лицензия на алкоголь

Для ввода данных о лицензии на алкоголь поставщика нажмите кнопку [Лицензия на алкоголь] на панели инструментов карточки партнера. На экране появится список лицензий данного партнера:



Лицензия на торговлю алкогольной продукцией

	Номер лицензии	Серия лицензии	Юридическое лицо	Структурное подразделение	Тип лицензии	Дата начала действия
	3213654	2154	Авангард		Алкогольная лицен	01.01.2011

Назад Вперед

Добавить

Копировать

Изменить

Удалить

Сортировка

Подразделение

Фильтр

Отменить

Проводки

Все пров.

Протокол

Для ввода новой лицензии на алкоголь нажмите кнопку [Добавить]. На экране появится форма ввода лицензии:

Лицензия на торговлю алкогольной продукцией

Юридическое лицо: Авангард

Вид деятельности по лицензии: Закупка, хранение и поставки алкогольной продукц

Серия лицензии: 2154

Номер лицензии: 221145487

Дата начала действия: 01.01.2012

Дата окончания действия: 31.12.2012

Номер приложения:

Орган лицензирования:

Выполнить Отменить

Вид деятельности по лицензии и орган лицензирования выбираются из списка.

Документ лицензии должен быть акцептован. Для этого установите курсор на лицензию, вызовите локальное меню и выберите пункт Акцепт.

# Импортёры

В справочнике импортёров хранится информация об импортёрах товара.

Для работы со справочником импортёров выберите в главном меню пункт [Справочники → Торговые партнёры → Импортёры](#). На экране появится справочник импортёров. Для создания новой записи нажмите кнопку [Добавить]. На экране появится форма ввода нового импортёра.

Импортёр {Основные данные}	
Основные данные   Адрес	
Код	00029
Наименование	ИНАГРО
Орг.-правовая форма	ООО
Тип партнёра	Юридическое лицо
Наименование для печатных форм	ООО "ИНАГРО"
Группа	Поставщики
ИНН	7712346578
КПП	77326598

Утвердить Отменить

- Код – внутренний номер, который представляет собой уникальный числовой код. Присваивается автоматически после сохранения записи об импортёре. Можно ввести любое значение кода. В случае если импортёр с таким кодом уже существует, то появится сообщение об ошибке.
- Наименование – наименование импортёра.
- Орг.-правовая форма – наименование организационно-правовой формы. Выбирается из списка.
- Тип партнёра – статус покупателя. Выбирается из списка.
- Наименование для печатных форм – полное наименование импортёра. По умолчанию заполняется значением полей Наименование и ОПФ.
- Группа – наименование группы партнёров, к которой принадлежит данный импортёр. Выбирается из справочника групп партнёров.
- ИНН – значение ИНН импортёра.
- КПП – значение КПП импортёра.

Для того чтобы ввести сведения об адресе импортёра нажмите вкладку [Адрес].

The screenshot shows a software window titled "Импортёр (Адрес)". It has two tabs: "Основные данные" (selected) and "Адрес". The form contains the following fields:

Field Name	Field Type / Content
Почтовый индекс	Text input field with a cursor.
Страна	Text input field with a search icon and a close icon.
Город	Text input field.
Улица	Text input field.
Дом	Text input field.
Телефон	Text input field.
Факс	Text input field.
Электронный адрес	Text input field.
Фактический адрес	Text input field.

At the bottom right of the window, there are two buttons: "Утвердить" (with a green checkmark icon) and "Отменить" (with a red X icon).

Для сохранения введенной информации выберите кнопку [\[Утвердить\]](#).

Если требуется распечатать справочник импортеров, то выберите кнопку [\[Печать\]](#).

## Изготовители

В справочнике изготовителей хранится информация об изготовителях товара.

Для работы со справочником изготовителей выберите в главном меню пункт Справочники → Торговые партнеры → Изготовители. На экране появится справочник изготовителей. Для создания новой записи нажмите кнопку [\[Добавить\]](#). На экране появится форма ввода нового изготовителя.

Изготовитель {Основные данные}

Основные данные | Адрес | Лицензия на алкоголь | EDI

Код: 00993

Наименование: АГСА

Тип партнера: Юридическое лицо

Группа: Изготовители

ИНН: 7721365487

КПП:

Регион:

Код региона:

Адреса | Утвердить | Отменить

- Код – внутренний номер, который представляет собой уникальный числовой код. Присваивается автоматически после сохранения записи об изготовителе. Можно ввести любое значение кода. В случае если изготовитель с таким кодом уже существует, то появится сообщение об ошибке.
- Наименование – наименование изготовителя.
- Тип партнера – статус покупателя. Выбирается из списка.
- Группа – наименование группы партнеров, к которой принадлежит данный изготовитель. Выбирается из справочника групп партнеров.
- ИНН – значение ИНН изготовителя.
- Регион – регион изготовителя. Выбирается из списка регионов.
- Код региона – код региона. Заполняется автоматически при заполнении поля Регион.

Для того чтобы ввести сведения об адресе изготовителя нажмите вкладку [Адрес].

Изготовитель {Адрес}

Основные данные | Адрес | Лицензия на алкоголь | EDI

Страна: Россия

Почтовый индекс: 111476

Улица: Коллективная ул.

Город: Москва

Дом: 5, офис 87

Телефон: 877-66-55

Факс:

Электронный адрес:

Фактический адрес:

Адреса

Утвердить Отменить

Если необходимо ввести данные о лицензии изготовителя, то выберите вкладку [[Лицензия на алкоголь](#)].

Изготовитель {Лицензия на алкоголь}

Основные данные | Адрес | Лицензия на алкоголь | EDI

Серия лицензии:

Номер лицензии:

Дата выдачи лицензии:

Срок действия лицензии:

Орган лицензирования:

Адреса

Утвердить Отменить

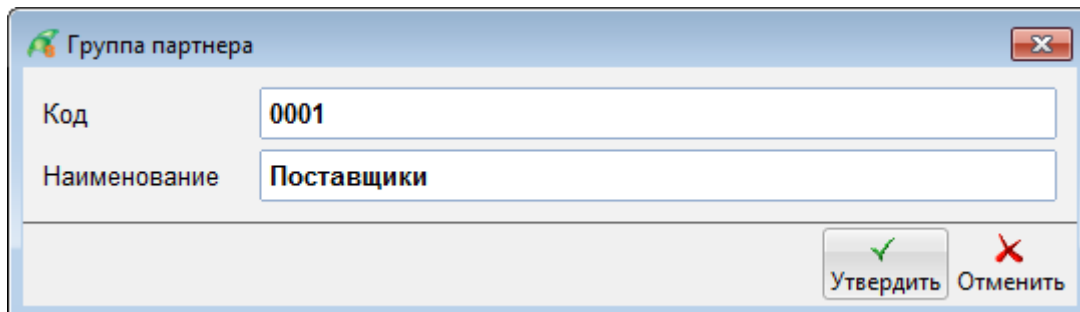
- Серия лицензии – значение серии лицензии.
- Номер лицензии – значение номера лицензии.
- Дата выдачи лицензии – дата выдачи лицензии партнеру.
- Срок действия лицензии – срок действия лицензии партнера.
- Орган лицензирования – наименование государственного органа, выдавшего лицензию партнеру. Выбирается из справочника органов лицензирования.

Для ввода данных об адресах изготовителя нажмите кнопку [[Адреса](#)] на панели инструментов карточки изготовителя. На экране появится список адресов данного изготовителя:

## Группы партнеров

Для классификации торговых партнеров применяется справочник групп партнеров.

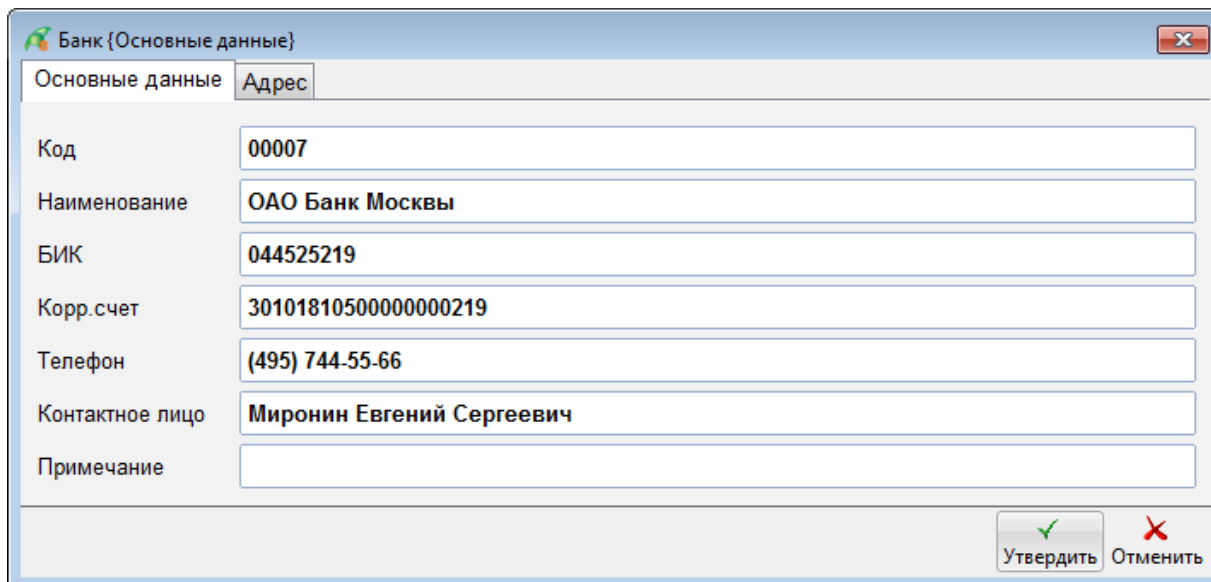
Для работы со справочником групп партнеров выберите в главном меню пункт [Справочники](#) → [Торговые партнеры](#) → [Группы партнеров](#). На экране появится справочник групп партнеров. Для добавления новой группы партнеров выберите кнопку [Добавить]. На экране появится форма ввода новой группы.



## Банки

Справочник банков содержит информацию о банках и их реквизитах.

Для работы со справочником банков выберите в главном меню пункт [Справочники](#) → [Торговые партнеры](#) → [Банки](#). На экране появится справочник банков. Для добавления новой записи нажмите кнопку [Добавить] на панели инструментов справочника. На экране появится форма ввода банка, которая состоит из двух вкладок – «Основные данные» и «Адрес»:



Заполните поля на вкладке «Основные данные» реквизитами банка.

Для перехода к вводу контактной информации о банке выберите вкладку «Адрес».

