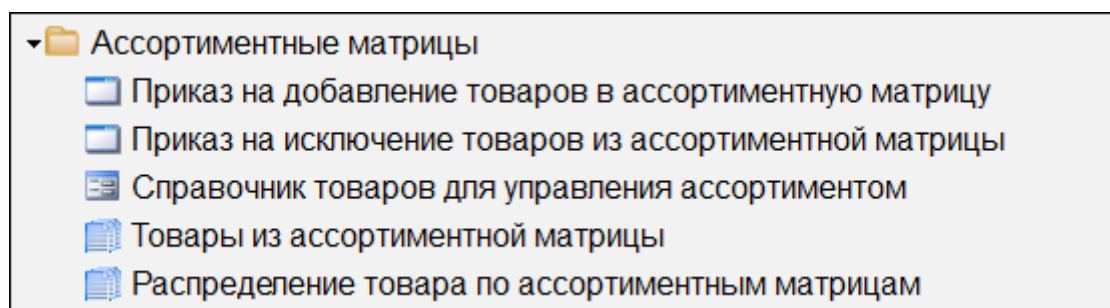


Ассортиментная матрица

Ассортиментная матрица - это перечень товаров, которыми магазин торгует и предполагает торговать в будущем. Матрица применяется при оформлении заказов и поступлений. Добавляемые товары проверяются на наличие в матрице. Если товар отсутствует в матрице, то его нельзя заказать или занести в приходный документ. Другие операции с товаром разрешены.

Ассортиментная матрица создаётся на магазин или ассортиментный формат.

Для работы с товарными ассортиментными матрицами пункт [Ассортиментные матрицы](#). На экране появится следующее меню:



- Приказ на добавление товаров в ассортиментную матрицу – для добавления товаров в ассортиментную матрицу.
- Приказ на исключение товаров из ассортиментной матрицы – для исключения товаров из ассортиментной матрицы.
- Справочник товаров для управления ассортиментом – для управления ассортиментными матрицами из справочника товаров.
- Товары из ассортиментной матрицы – для запуска отчёта о товарах, входящих в ассортиментную матрицу.
- Распределение товара по ассортиментным матрицам – для запуска отчёта о распределении товаров по ассортиментным матрицам.

Приказ на добавление (исключение) товаров в ассортиментную матрицу

Для добавления товаров в ассортиментную матрицу выберите в меню пункт [Ассортиментные матрицы > Приказ на добавление товаров в ассортиментную матрицу](#). На экране появится список приказов:

Приказ на добавление товаров в ассортиментную матрицу						
	* Код	Дата	Наименование	Сотрудник	Комментарий	
Назад	0019577	21.05.2013	Торговый зал	Исаев		
Добавить	* 0019574	11.12.2012	Торговый зал	Исаев		
Копировать	* 0019573	11.12.2012	Торговый зал	Исаев		
Изменить	* 0019572	11.12.2012	Торговый зал	Исаев		
Удалить	* 0019571	11.12.2012	Торговый зал	Исаев		
Подразд.	* 0019555	11.12.2012	Торговый зал	Исаев		
Фильтр	* 0019554	11.12.2012	Торговый зал	Исаев		
Отменить	* 0019553	11.12.2012	Торговый зал	Исаев		
	* 0019552	11.12.2012	Торговый зал	Исаев		
	* 0019551	11.12.2012	Торговый зал	Исаев		
	* 0019550	11.12.2012	Торговый зал	Исаев		
	* 0019549	10.12.2012	Торговый зал	Исаев		
	* 0019548	10.12.2012	Торговый зал	Исаев		
	* 0019547	10.12.2012	Торговый зал	Исаев		
	* 0019546	10.12.2012	Торговый зал	Исаев		
	* 0019545	10.12.2012	Торговый зал	Исаев		
	* 0019544	10.12.2012	Торговый зал	Исаев		

Для создания нового приказа выберите кнопку [Добавить]. На экране появится форма ввода параметров приказа на добавление товаров:

Документ приказа на добавление товаров в ассортиментную матрицу	
Подразделение	Торговый зал
Номер	<АВТОНАЗНАЧЕНИЕ>
Дата	21.05.2013
Сотрудник	Исаев
Комментарий	
<div style="display: flex; justify-content: space-between; align-items: center;"> Содержание <input type="checkbox"/> Утвердить <input checked="" type="checkbox"/> Отменить </div>	

- Подразделение – наименование подразделения, на котором создаётся приказ. Выбирается из справочника.
- Номер – внутренний номер приказа. Заполняется автоматически.
- Дата – дата создания документа. По умолчанию поле заполняется текущей датой.
- Сотрудник – Ф.И.О. сотрудника, оформляющего документ. Выбирается из справочника сотрудников.
- Комментарий – дополнительная информация по документу.

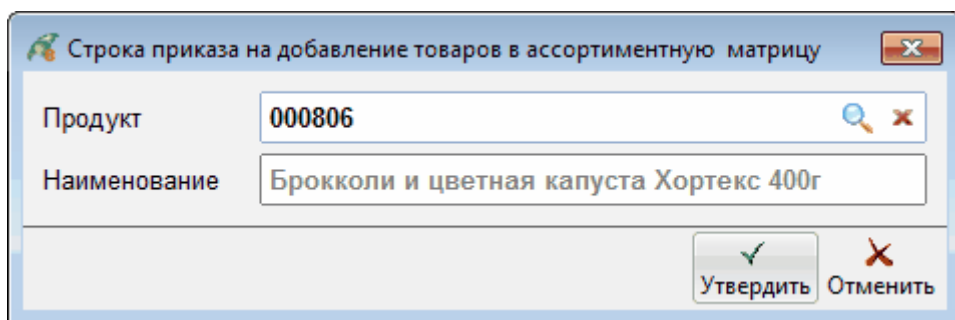
После ввода параметров документа перейдите к созданию строк приказа.

Строки приказа

Заполнить строки приказа на добавление товаров в ассортиментную матрицу можно следующими способами:

- Ввести каждую строку в приказ вручную. В этом случае необходимо будет заполнить форму для ввода каждого товара.
- При большом ассортименте удобнее заполнить строки корзины при помощи процедур импорта:
 - Импорт выбранных товаров в документ – позволяет отметить в справочнике необходимые товары и импортировать их в документ.
 - Импорт по фильтру – позволяет импортировать в документ товары, отфильтрованные по определенным параметрам.

Для ручного ввода новой строки документа выберите кнопку [**Добавить**] или нажмите клавишу **<Insert>**. На экране появится форма ввода строки документа:

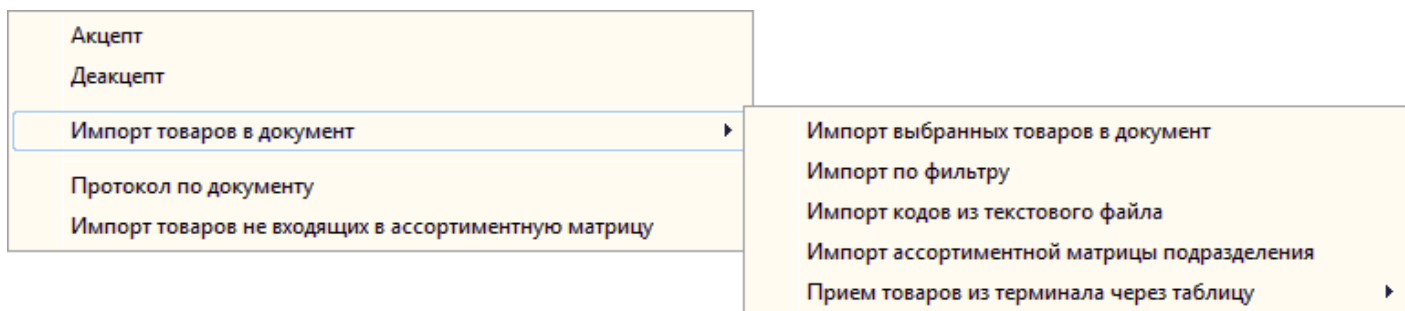


- Продукт – выбирается из справочника товаров. После выбора в поле будет занесен код товара.
- Наименование – заполняется автоматически наименованием выбранного товара.

Для сохранения введенной информации и перехода к вводу следующей строки выберите кнопку [**Утвердить**].

Импорт товаров в приказ

Для вызова процедур импорта установите курсор на интересующий приказ, вызовите локальное меню и выберите пункт **Импорт** товаров в документ:



Импорт выбранных товаров в документ

В локальном меню выберите процедуру **Импорт товаров в документ > Импорт выбранных товаров в документ**

. На экране появится справочник для выбора товаров.

Код	Наименование	Артикул	ЕИ	Цена закупочн
004024	Абрикосы Армения		КГ	174
002934	Абрикосы импорт		КГ	140
002103	Авокадо	ежед	ШТ	56.
000797	Азу с рисом Сытоедов 350г		ШТ	86
003299	Айва		КГ	122.
002104	Ананас Монте голд		КГ	106
002778	Ананас кусочки Микадо ж/б 565г		ШТ	43
001490	Ананас кусочки Микадо ж/б 820г		ШТ	61
002600	Ананас шайба Микадо ж/б 580г		ШТ	47
001479	Ананас шайба Микадо ж/б 850г		ШТ	68
002538	Антинакилин Селена 100г		ШТ	8
002571	Апельсины Египет		КГ	57
003727	Апельсины Марокко		КГ	112
002089	Апельсины для сока		КГ	31
003290	Апельсины крупные		КГ	
000684	Аперитив Карелия брусника 0,5л		ШТ	98
002838	Аперитив Карелия вишня 0,5л		ШТ	98
000683	Аперитив Карелия калина 0,5л		ШТ	98
000686	Аперитив Карелия клюква 0,5л		ШТ	98
000687	Аперитив Карелия рябина на конь		ШТ	98
002715	Арахис Бирка жареный соленый 3л		ШТ	6
002716	Арахис Бирка жареный соленый 9л		ШТ	17
001843	Арахис Союзная марка жареный с	3090200001	ШТ	15
003447	Арахис жаренный в сахаре		КГ	86
002115	Арахис с солью		КГ	106
002116	Арахис сырой		КГ	106
002647	Арбуз	A	КГ	14
002613	Ассорти Союзная марка 680г	4010500050	ШТ	31
001470	Ассорти рыбное в масле 270г (овс		ШТ	80
001417	Ассорти рыбное в масле 270г (овс		ШТ	65

Нажатием клавиши **<Пробел>** выделите товары для импорта, затем нажмите клавишу **<Enter>**. Выделенные товары будут импортированы в список строк приказа:

* Код	Наименование
003299	Айва
002103	Авокадо

Всего строк
2

Импорт по фильтру

В локальном меню выберите процедуру **Импорт товаров в документ > Импорт по фильтру**. На экране появится форма для ввода условий фильтрации. Заполните поля формы и выберите кнопку **[Выполнить]**. Товары, отвечающие указанным условиям, будут добавлены в список строк приказа.

После заполнения строк приказа следует акцептовать документ. Для запуска акцепта

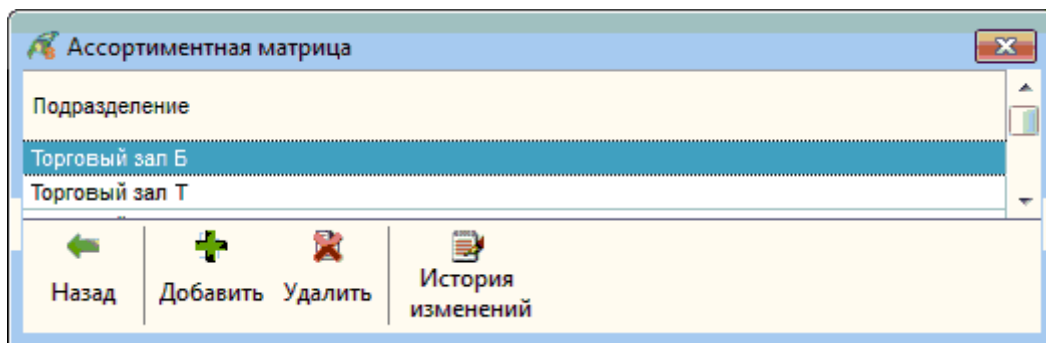
установите курсор на приказ, вызовите локальное меню и выберите пункт Акцепт.

Приказ на **исключение** товаров из ассортиментной матрицы создаётся аналогично *Приказу на добавление товаров в ассортиментную матрицу*.

Добавление/исключение товара через карточку товара

В справочнике товаров откройте карточку товара и при помощи кнопки [[Ассортимент](#)] или клавиши <F4> перейдите к списку ассортиментных матриц.

Если товар не включён ни в один из ассортиментных документов, то список будет пуст.



Для исключения товара из ассортиментной матрицы установите курсор на необходимую запись и воспользуйтесь кнопкой [[Удалить](#)]. Автоматически будет сформирован акцептованный приказ на исключение данного товара из ассортимента выбранного подразделения.

Для автоматического формирования приказа на добавление данного товара в ассортимент подразделения воспользуйтесь кнопкой [[Добавить](#)]. На экран будет выведен список подразделений. Выберите необходимые подразделения при помощи клавиши <Пробел> или кнопки [[Выбрать](#)]. После подтверждения выбора клавишей <Enter> или при помощи кнопки [[Вперед](#)], данные подразделения добавятся в список. В списке приказов автоматически будут сформированы акцептованные приказы на добавление данного товара в ассортимент выбранных подразделений.

Справочник товаров для управления ассортиментом

Выберите в меню пользователя пункт [Ассортиментные матрицы > Справочник товаров для управления ассортиментом](#). На экране появится справочник товаров:

Справочник товаров (остатки по подразделению - Торговый зал)

Назад	Код	Наименование	Артикул	ЕИ	Цена закупочн
	004024	Абрикосы Армения		КГ	174
	002934	Абрикосы импорт		КГ	140
Включить	002103	Авокадо	ежед	ШТ	56
Исключить	000797	Азу с рисом Сытоедов 350г		ШТ	86
	003299	Айва		КГ	122
	002104	Ананас Монте голд		КГ	106
Сортировка	002778	Ананас кусочки Микадо ж/б 565г		ШТ	43
	001490	Ананас кусочки Микадо ж/б 820г		ШТ	61
Штрих-код	002600	Ананас шайба Микадо ж/б 580г		ШТ	47
	001479	Ананас шайба Микадо ж/б 850г		ШТ	68
	002538	Антинакипин Селена 100г		ШТ	8
Фильтр	002571	Апельсины Египет		КГ	57
	003727	Апельсины Марокко		КГ	112
Отменить	002089	Апельсины для сока		КГ	31
	003290	Апельсины крупные		КГ	
Выбрать	000684	Аперитив Карелия брусника 0,5л		ШТ	98
	002838	Аперитив Карелия вишня 0,5л		ШТ	98
Отменить выбор	000683	Аперитив Карелия калина 0,5л		ШТ	98
	000686	Аперитив Карелия клюква 0,5л		ШТ	98
	000687	Аперитив Карелия рябина на конь		ШТ	98
Подразделение	002715	Арахис Бирка жареный соленый 3г		ШТ	6
	002716	Арахис Бирка жареный соленый 9г		ШТ	17
Остаток	001843	Арахис Союзная марка жареный с	3090200001	ШТ	15
	003447	Арахис жаренный в сахаре		КГ	86
	002115	Арахис с солью		КГ	106

Штриховые коды | Партионны

ШтрихКод | Количество в упаковке

Для добавления товаров в ассортиментную матрицу выделите нужные товары при помощи клавиши <Пробел> или кнопки [Выбрать] (отменить выбор можно кнопкой [Отменить]).

Для добавления товаров в ассортиментную матрицу подразделения нажмите кнопку [Включить]. На экране появится форма выбора подразделений:

Параметры...

Подразделения:

Выполнить Отменить

Выберите подразделения из списка подразделений и ассортиментных форматов и нажмите кнопку [Выполнить]. Будут созданы приказы на добавление товаров в ассортиментную матрицу выбранных подразделений.

Для исключения товаров из ассортиментной матрицы подразделения выделите нужные товары при помощи клавиши <Пробел> или кнопки [Выбрать] (отменить выбор можно, воспользовавшись кнопкой [Отменить]). Затем нажмите кнопку [Исключить].

Управление ассортиментной матрицей

Данный интерфейс позволяет производить анализ категорий с целью формирования оптимального ассортимента.

Для запуска режима выберите пункт меню **Категорийный менеджмент - Управление ассортиментной матрицей**.

На экране появится форма, в которой следует указать режим работы с ассортиментной матрицей. Для выбора доступны три значения: ассортиментные форматы, структурные подразделения, внутренние подразделения. Далее выберите интересующий формат или подразделение и нажмите кнопку **[Выполнить]**. На экране появится список товарных групп и категорий со множеством колонок.

← Управление ассортиментной матрицей. Формат: Ассортиментный перечень															
	Наименование	ПЛАН					АССОРТИМЕНТ					ПОЛНЫЙ АССОРТИМЕНТ			
		Всего	Премиум	Дорогой	Средней	Дешевый	Всего	Премиум	Дорогой	Средней	Дешевый	Всего	Премиум	Дорогой	
Товары	Алкоголь Вино	0	0(0%)	0(0%)	0(0%)	0(0%)	0	0(0%)	0(0%)	0(0%)	0(0%)	1	0(0%)	0(0%)	
	Алкоголь Вино:бе...	0	0(0%)	0(0%)	0(0%)	0(0%)	12	0(0%)	5(41%)	7(58%)	0(0%)	34	0(0%)	7(20%)	
Всё развернуть	Алкоголь Вино:кр...	0	0(0%)	0(0%)	0(0%)	0(0%)	11	0(0%)	2(18%)	8(72%)	0(0%)	33	0(0%)	5(15%)	
Всё свернуть	Алкоголь Вино:ро...	0	0(0%)	0(0%)	0(0%)	0(0%)	2	0(0%)	1(50%)	0(0%)	0(0%)	2	0(0%)	1(50%)	
	Вино розовое п/сух	0	0(0%)	0(0%)	0(0%)	0(0%)	1	0(0%)	1(100%)	0(0%)	0(0%)	1	0(0%)	1(100%)	
	Вино розовое сух	0	0(0%)	0(0%)	0(0%)	0(0%)	1	0(0%)	0(0%)	0(0%)	0(0%)	1	0(0%)	0(0%)	
Категория	Алкоголь Вино:те...	0	0(0%)	0(0%)	0(0%)	0(0%)	1	0(0%)	0(0%)	0(0%)	1(100%)	4	0(0%)	0(0%)	
	Алкоголь Вино:те...	0	0(0%)	0(0%)	0(0%)	0(0%)	1	0(0%)	0(0%)	0(0%)	1(100%)	6	0(0%)	0(0%)	
	Алкоголь Водка:В...	0	0(0%)	0(0%)	0(0%)	0(0%)	13	0(0%)	1(7%)	6(46%)	1(7%)	51	0(0%)	11(21%)	
Загрузить данные	Алкоголь Игристы...	0	0(0%)	0(0%)	0(0%)	0(0%)	0	0(0%)	0(0%)	0(0%)	0(0%)	3	0(0%)	0(0%)	
	Алкоголь Игристы...	0	0(0%)	0(0%)	0(0%)	0(0%)	4	0(0%)	0(0%)	0(0%)	0(0%)	23	0(0%)	0(0%)	
Настроить колонки	Алкоголь Коньяк/...	0	0(0%)	0(0%)	0(0%)	0(0%)	0	0(0%)	0(0%)	0(0%)	0(0%)	1	0(0%)	0(0%)	
	Алкоголь Коньяк/...	0	0(0%)	0(0%)	0(0%)	0(0%)	10	0(0%)	0(0%)	0(0%)	0(0%)	19	0(0%)	0(0%)	
	Алкоголь Коньяк/...	0	0(0%)	0(0%)	0(0%)	0(0%)	0	0(0%)	0(0%)	0(0%)	0(0%)	15	0(0%)	0(0%)	
	Алкоголь Настойки	0	0(0%)	0(0%)	0(0%)	0(0%)	5	0(0%)	0(0%)	0(0%)	0(0%)	11	0(0%)	0(0%)	
	Алкоголь Элитный...	0	0(0%)	0(0%)	0(0%)	0(0%)	10	1(10%)	8(80%)	0(0%)	0(0%)	24	1(4%)	14(58%)	
	Алкоголь Элитный...	0	0(0%)	0(0%)	0(0%)	0(0%)	4	1(25%)	0(0%)	0(0%)	0(0%)	20	1(5%)	1(5%)	
	Бакалея Кетчупы...	0	0(0%)	0(0%)	0(0%)	0(0%)	3	0(0%)	0(0%)	0(0%)	0(0%)	3	0(0%)	0(0%)	
	Бакалея Кетчупы...	0	0(0%)	0(0%)	0(0%)	0(0%)	4	0(0%)	0(0%)	0(0%)	0(0%)	5	0(0%)	0(0%)	
	Бакалея Кетчупы...	0	0(0%)	0(0%)	0(0%)	0(0%)	6	0(0%)	0(0%)	0(0%)	0(0%)	10	0(0%)	0(0%)	
	Бакалея Кетчупы...	0	0(0%)	0(0%)	0(0%)	0(0%)	14	0(0%)	0(0%)	0(0%)	0(0%)	22	0(0%)	0(0%)	
	Бакалея Кетчупы...	0	0(0%)	0(0%)	0(0%)	0(0%)	2	0(0%)	0(0%)	0(0%)	0(0%)	3	0(0%)	0(0%)	
	Бакалея Кетчупы...	0	0(0%)	0(0%)	0(0%)	0(0%)	1	0(0%)	0(0%)	0(0%)	0(0%)	2	0(0%)	0(0%)	
	Бакалея Крупы:Ва...	0	0(0%)	0(0%)	0(0%)	0(0%)	2	0(0%)	0(0%)	0(0%)	0(0%)	2	0(0%)	0(0%)	
	Бакалея Крупы:Ка...	0	0(0%)	0(0%)	0(0%)	0(0%)	4	0(0%)	0(0%)	0(0%)	0(0%)	4	0(0%)	0(0%)	
	Бакалея Крупы:Фа...	0	0(0%)	0(0%)	0(0%)	0(0%)	35	0(0%)	0(0%)	8(22%)	0(0%)	44	0(0%)	0(0%)	
	Бакалея Макарон...	0	0(0%)	0(0%)	0(0%)	0(0%)	13	0(0%)	0(0%)	0(0%)	0(0%)	19	0(0%)	0(0%)	
	Бакалея Масло ра...	0	0(0%)	0(0%)	0(0%)	0(0%)	2	0(0%)	0(0%)	0(0%)	0(0%)	6	0(0%)	0(0%)	

Интерфейс имеет древовидную структуру. Если возле группы товаров находится иконка с **плюсом**, значит, группа содержит категории. Чтобы открыть список категорий следует щёлкнуть мышкой по значку с **плюсом**. Значок **плюс** сменится на **минус** и раскроется список категорий. Закрывать список категорий, можно щёлкнув мышкой по значку **минус**.

Для того чтобы развернуть все категории списка, следует нажать кнопку **[Всё развернуть]**. Для того чтобы свернуть список воспользуйтесь кнопкой **[Всё свернуть]**.

Обратите внимание, что отображаются только группы и категории, содержащие товары. Если группы и категории пусты, то они не отображаются.

Контроль и изменение ассортимента выполняется в разрезе товарных категорий.

Для отображения состава категории применяется кнопка **«Товары»** на панели инструментов. Будет отображён список товаров, входящих в выбранную категорию.

← Управление ассортиментной матрицей. Ассортиментный перечень											
Назад	Код	Наименование	Ценовая ниша	Статус	Срок действия	Ассортиментный перечень	Есть реализация	Есть текущий остаток	Рейтинг (Кол-во)	Рейтинг (Выручка)	Рейтинг (М...
	028142	Соус Астория брусничный ...			-	V					
Фильтр	025851	Соус Астория кисло-сладк...			-						
Отменить	025852	Соус Астория слив.-чесноч...			-						
	025853	Соус Астория сырный 25г			-						
	022596	Соус Сырный 90гр			-	V					
Пометить все	011045	Соус ХАЙНЦ Кисло-сладки...			-	V					
	003013	Соус ХАЙНЦ Сырный дой-п...			-	V					
Отменить все	011561	Соус ХАЙНЦ Терияки дой-п...			-	V					
	029215	Соус Хайнц Четыре перца ...		Нови...	10/11/2021-1...						
	029214	Соус Хайнц Чими-чурри Ост...		Нови...	10/11/2021-1...						
Включить											
Исключить											
Карточка товара											
Движение											
	Всего товаров	Формат	Премиум	Дорогой	Средний	Дешевый					
	10	5	0(0%)	0(0%)	0(0%)	0(0%)					

Товары, содержащиеся в ассортиментной матрице выбранного подразделения (формата) помечены галочкой в колонке с названием формата.

В этом списке можно выделить или отменить выделение отдельных номенклатурных позиций.

Для включения товара в ассортимент следует установить на нем курсор и нажать кнопку [[Включить](#)] (или дважды щелкнуть на нужной колонке с наименованием формата напротив выбранного товара). Чтобы включить в ассортимент все товары группы следует нажать последовательно кнопки [[Пометить все](#)] и [[Включить](#)].

Для исключения товара из ассортимента следует установить на нем курсор и нажать кнопку [[Исключить](#)] (или дважды щелкнуть на нужной колонке с наименованием формата напротив выбранного товара). Чтобы включить в ассортимент все товары группы следует нажать последовательно кнопки [[Пометить все](#)] и [[Исключить](#)].

Также для выделения нескольких товаров можно воспользоваться клавишей <[Пробел](#)>.

После выхода из интерфейса помеченные товары включаются в приказ на добавление товаров в ассортиментную матрицу подразделения. А номенклатурные позиции, выделение которых было отменено, добавляются в приказ на исключение товаров из ассортиментной матрицы подразделения. Созданные приказы автоматически акцептуются.

О других возможностях режима управления ассортиментом написано в главе **Категорийный менеджмент**.

Версия #7

[Демонов Сергей](#) создал Tue, Aug 15, 2023 1:05 PM

[Демонов Сергей](#) обновил Wed, Apr 23, 2025 7:57 AM