




















Настройка

Назначение роли для доступа к меню

Пользователю должна быть назначена одна из следующих ролей:

- Системный Администратор
- Базовые роли - Администратор организации (магазина)
- Интегральные роли пользователей - Оператор
- Интегральные роли пользователей - Старший оператор
- Оборудование - Пользователь торгового оборудования

В главном меню появится пункт Работа с торговым оборудованием

- ▼  Работа с торговым оборудованием
 - ▼  Работа с кассами
 -  Кассовые аппараты
 -  Конфигурации кассовых систем
 -  Передача всех товаров в кассы
 -  Передача товаров с остатками в кассы
 -  Передача товаров по протоколу в кассы
 -  Передача выбранных товаров в кассы
 -  Передача товаров по выбранным документам в кассы
 -  Удаление всех товаров из касс
 -  Полная замена всех товаров на кассах
 -  Удалить список запрещенных штрих-кодов из касс
 -  Передача дисконтных карт в кассу
 -  Передача автоматических скидок в кассы
 -  Передача кассиров в кассы
 -  Передача агентов и менеджеров в кассы
 -  Передача клиентов в кассы
 -  Передача товарных групп для скидок в кассы
 -  Передача ценовых схем в кассы

Для работы с УКМ4 применяются первые семь пунктов.

Для добавления новых конфигураций кассовых систем следует назначить роль *Взаимодействие с торговой кассой - Прочие кассовые системы - Права администратора справочника касс* или роль *Взаимодействие с торговой кассой - Прочие кассовые системы - Администратор внешней кассы*.

Настройка конфигурации кассовых систем

Выбрать в меню пункт *Конфигурации кассовых систем* и создать новую запись.

Конфигурация кассовой системы

Кассовая система	Касса УКМ4 "СЕРВИС-ПЛЮС" (в формате xml)
Наименование (описание)	УКМ
Действующая	Да
Путь к сетевому каталогу посылок для кассы (X:\MAIL\FOR_CAS\)	C:\TMP\UKM\IN
Путь к сетевому каталогу посылок из кассы (X:\MAIL\FROM_CAS\)	C:\TMP\UKM\OUT
Путь к архиву файлов ККП	C:\TMP\UKM
Путь к каталогу для приема (локально)	C:\TMP\UKM
Структурное подразделение	СП: Магазин Надежда

Утвердить Отменить

- **Кассовая система** - выбрать из списка Касса УКМ4 Сервис Плюс (в формате xml)
- **Действующая** - выбрать Да

Создание кассового аппарата

Выбрать в меню пункт **Кассовые аппараты** и создать новую запись.

Кассовый аппарат {Основные данные}

Основные данные Внешние кассовые подсистемы

Касса не в линейке	Нет
Код	00001
Наименование	касса 1
Конфигурация кассовой системы	УКМ
Кассовая система	Касса УКМ4 "СЕРВИС-ПЛЮС" (в формате xml)
Заводской номер	123
Номер кассового аппарата	1
Активен	Да

Утвердить Отменить

Кассовый аппарат {Внешние кассовые подсистемы}

Основные данные

Внешние кассовые подсистемы

Регистрационный номер	111
Кассовое подразделение	Главная касса
Подразделение	Торговый зал магазина Надежда
Сетевой каталог (загрузка в кассу)	C:\TMP\UKM\IN\
Сетевой каталог (загрузка из кассы)	C:\TMP\UKM\OUT\

✓

✗

Утвердить

Отменить

Версия #2

[Демонов Сергей](#) создал Tue, Apr 12, 2022 3:20 PM

[Демонов Сергей](#) обновил Wed, Apr 13, 2022 5:48 AM