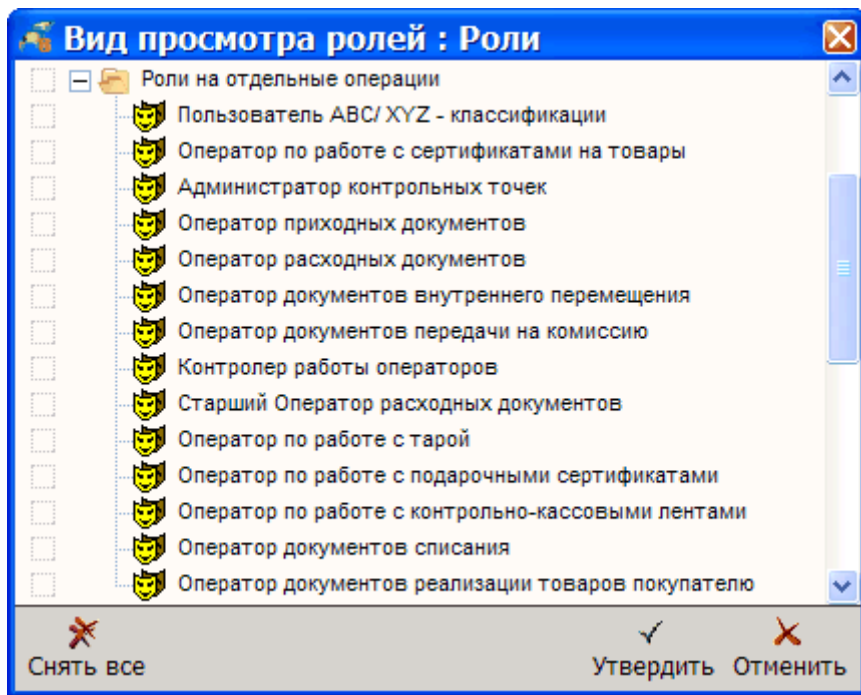
















Роли на отдельные операции



- Пользователь ABC/XYZ - классификации

подключает меню для работы с ABC и XYZ классификациями товаров.

Если указана эта роль, то в главном меню появляется пункт ABC и XYZ классификация.






- ▼  ABC и XYZ - классификация
 - ▼  ABC - классификация
 -  ABC - каталоги
 -  ABC - классификация
 -  Настройка расчёта ABC через планировщик
 -  Расчёт ABC через задание периода и параметров расчета
 - ▼  XYZ - классификация
 -  XYZ - каталоги
 -  XYZ - классификация
 - ▼  Отчёты по ABC и XYZ классификации
 -  Сводный отчет по ABC и XYZ классификации
 -  Сравнение групп А, В, С в 2-х магазинах
 -  Отчёт по истории ABC
 -  Отчет по количеству товаров принадлежащих к группе ABC

•

Оператор по работе с сертификатами на товары

подключает меню для работы с сертификатами на товары.

Если указана эта роль, то в главном меню появляется пункт Сертификаты.




- ▼  Сертификаты
 -  Сертификаты
 -  Органы сертификации
 -  Справочник товаров (запись сертификата)
 -  Справочник партионных товаров (запись сертификата)

•

Администратор контрольных точек

подключает меню для установки и отмены контрольных точек по магазину и подразделениям






Если указана эта роль, то в главном меню появляется пункт Контрольные точки.

- ▼  Контрольные точки
 -  Контрольные точки по магазину
 -  Контрольные точки по подразделению

Оператор приходных документов

подключает меню для работы с документами прихода товаров от поставщиков и подотчетных лиц, корректировки приходных документов.

Если указана эта роль, то в главном меню появляется пункт Приходные документы.






- ▼  Приходные документы
 -  Приход товара от поставщика
 -  Заказы поставщику для формирования прихода
 -  Приход товаров от подотчетного лица
 -  Приход товаров (перемещение материалов)

•

Оператор расходных документов

подключает меню для работы с документами реализации по безналичному расчету, возврату тары и товаров поставщику, списания.

Если указана эта роль, то в главном меню появляется пункт Расходные документы.






- ▼  Расходные документы
 -  Реализация товаров по безналичному расчету
 -  ← Возврат товаров поставщику
 -  Возврат тары поставщику
 - ▶  Списание товаров

•

Оператор документов внутреннего перемещения

подключает меню для работы с документами внутреннего перемещения.

Если указана эта роль, то в главном меню появляется пункт Внутренние перемещения товаров.

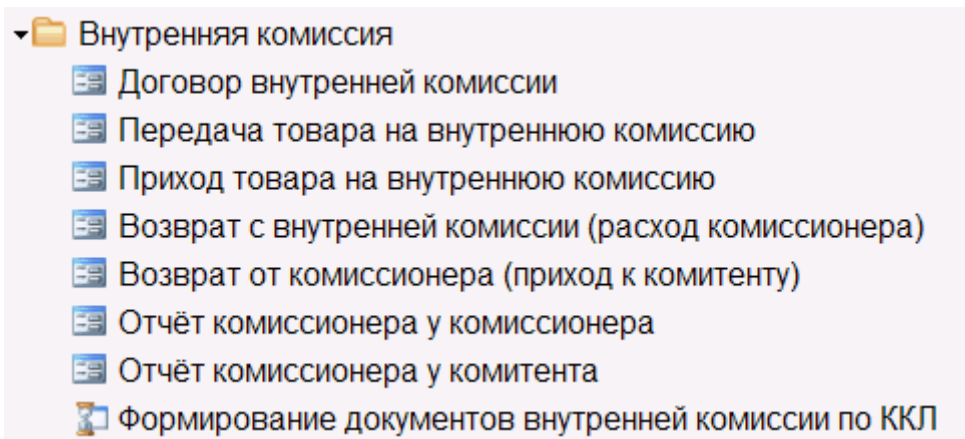
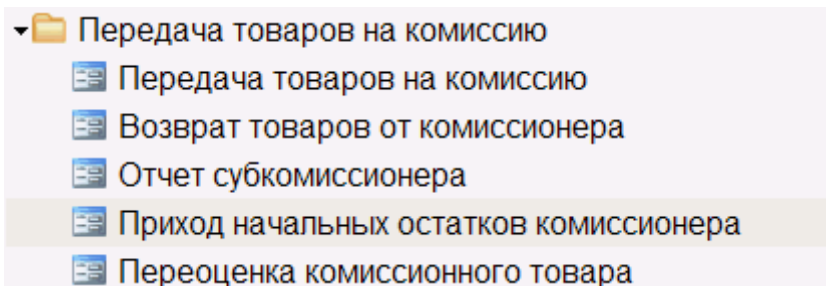
- ▼  Внутренние перемещения товаров
 -  Оформление документов в/п
 -  Приход при в/п
 -  Расходные документы перемещения внутреннему контрагенту
 -  Расходные документы перемещения в организацию (внутреннему контрагенту)

- ## Оператор документов передачи на комиссию

подключает меню для работы с документами передачи на комиссию (внутренняя и внешнему контрагенту).

Роль имеет смысл только в том случае, если какой либо из параметров компании Включить передачу товаров на комиссию (внешнему контрагенту) или Включить внутреннюю комиссию имеет значение ДА







Если указана эта роль, то в главном меню появляются пункты Передача товаров на комиссию и Внутренняя комиссия.



- ## Контроллер работы операторов

подключает меню для проверки работы операторов.









Если указана эта роль, то в главном меню появляется пункт Контроль работы Операторов.

- ▼  Передача товаров на комиссию
 -  Передача товаров на комиссию
 -  Возврат товаров от комиссионера
 -  Отчет субкомиссионера
 -  Приход начальных остатков комиссионера
 -  Переоценка комиссионного товара

Старший оператор расходных документов

подключает расширенное меню для работы с расходными документами

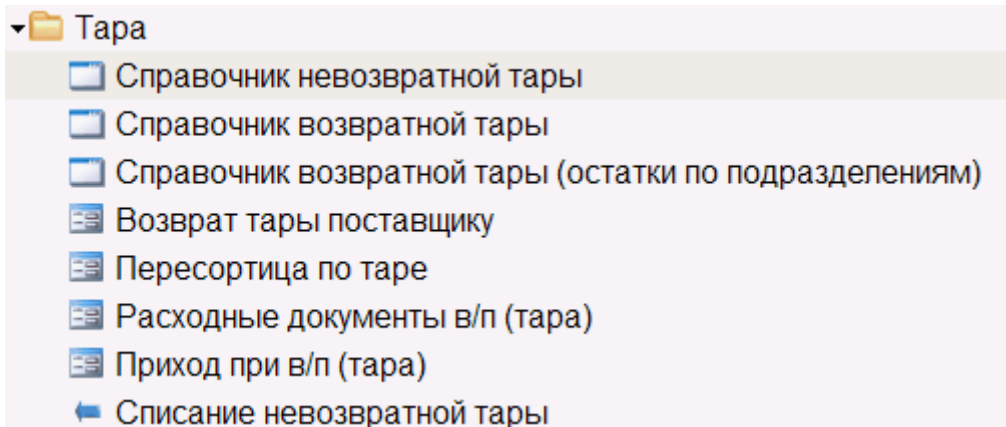
Если указана эта роль, то в главном меню появляется пункт Расход товаров.

- ▼  Расход товаров
 -  Реализация товаров через кассу
 - ← Возврат товаров через кассу
 -  Возвраты покупателей
 -  Реализация товаров по безналичному расчету
 -  Возврат товаров поставщику
 -  Возврат тары поставщику
 - ← Возврат поставщику по претензиям
 - ← Возврат-реализация поставщику
 -  Списание товаров
 -  Автоматическое создание документов

Оператор по работе с тарой

подключает меню для работы с тарой.

Если указана эта роль, то в главном меню появляется пункт Тара.

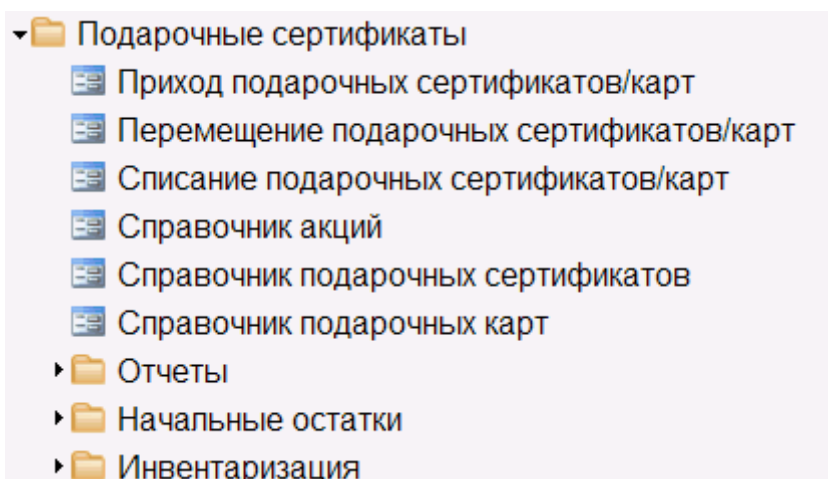


•

Оператор по работе с подарочными сертификатами

подключает меню для работы с подарочными сертификатами.

Если указана эта роль, то в главном меню появляется пункт Подарочные сертификаты.

























•




Оператор по работе с контрольно-кассовыми лентами

подключает меню для создания и просмотра контрольно-кассовых лент.

Если указана эта роль, то в главном меню появляются пункты Создание ККЛ (прием данных) , Работа с контрольно-кассовыми лентами, Реализация по кассе.

- ▼  Создание ККЛ (прием данных)
 - ▼  Прием кассовых отчетов через первичные документы ККЛ
 -  Копирование в архив и перенос файлов ККЛ в место приема ККЛ
 -  Создание первичных документов контрольных кассовых лент
 -  Создание первичных документов контрольных кассовых лент (Локально)
 -  Просмотр документов контрольных лент
 -  Z-отчеты
 -  Создание документов реализации по документам ККЛ
 -  Создание документов реализации по документам ККЛ за период
 -  Просмотр документов выручки торговых касс
 - ▼  Отчеты
 -  Реестр продаж за день
 -  Отчет о выручке по кассам по дням
 -  Отчет по оплатам по чеку с типом кредитная карта
 -  Отчет по кредитным картам
 -  Отчет по кредитным картам (по дате сеанса)
 -  Отчет по платежам сотовой связи по кассам/услугам
 -  Продажи по предприятию
 - ▶  Выручка по кассам
 - ▶  Проверочные отчеты

- ▼  Работа с контрольно-кассовыми лентами
 -  Просмотр документов контрольных лент



- ▼  Реализация по кассе
 -  Реализация товаров через кассу
 -  Возврат товаров через кассу

•

Оператор документов списания

подключает меню для работы с документами списания товаров.

Если указана эта роль, то в главном меню появляется пункт Списание.

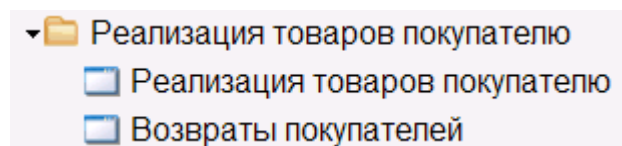
- ▼  Списание
 -  Списание с указанием причины

•

Оператор документов реализации товаров покупателю

подключает меню для работы с документами реализации и возврата покупателям.

Если указана эта роль, то в главном меню появляется пункт Реализация товаров покупателю .



Версия #11

[Admin](#) создал Wed, Dec 30, 2020 12:44 PM

[Демонов Сергей](#) обновил Fri, Jan 13, 2023 10:27 AM