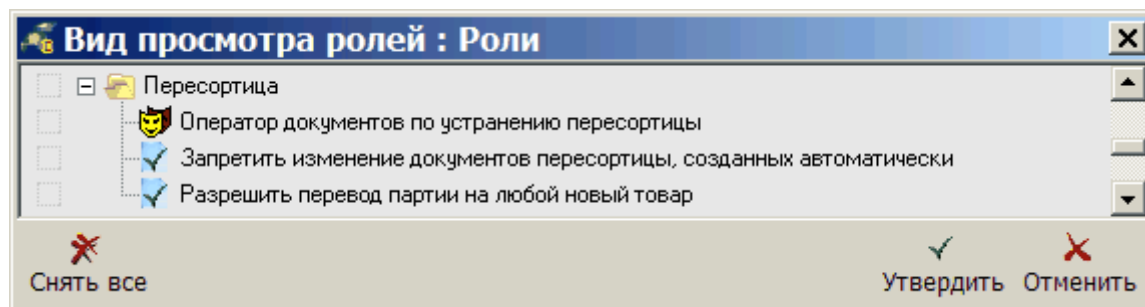


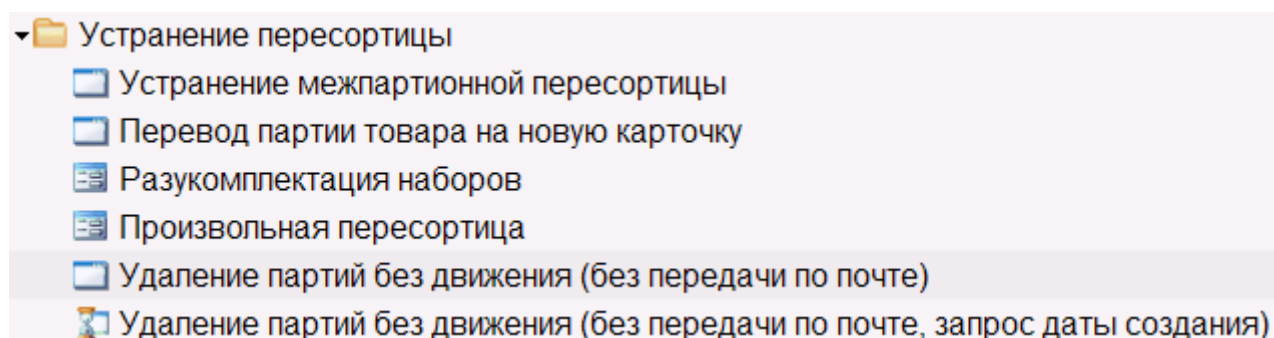
Пересортица



- ## Оператор документов по устранению пересортицы

подключает меню для работы с документами устранения пересортицы.

Если указана эта роль, то в главном меню появляется пункт Устранение пересортицы.



Параметры компании Включить операцию произвольной пересортицы и Включить операцию для перевода товара в образец регулируют наличие соответствующих пунктов в меню.

- ## Запретить изменение документов пересортицы, созданных автоматически

не позволяет в ручном режиме создавать, изменять и удалять документы, сформированные процедурой устранения пересортицы.

Процедура устранения пересортицы запускается из локального меню инвентаризационной описи или из локального меню документа устранения пересортицы.


Акцепт
Деакцепт
Печать отчетов по инвентаризационной описи
Формирование подписей по инвентаризационной описи
Процедура устранения пересортицы
Процедуры импорта товаров в документ
Сформировать документ реализации по недостатке
Формирование документа списания по НУ
Сформировать документ фиксации остатков
Удалить документ фиксации остатков
Обнуление фактич. кол-ва в строках документа
Записать розничную цену на дату в документ инвентаризации
Расчет реализации по товарам из описи
Сформировать документ Сводной инвентаризационной описи

Акцепт
Деакцепт
Процедура устранения пересортицы
Импорт в документ партий с отрицательным остатком
Печать отчетов по документу

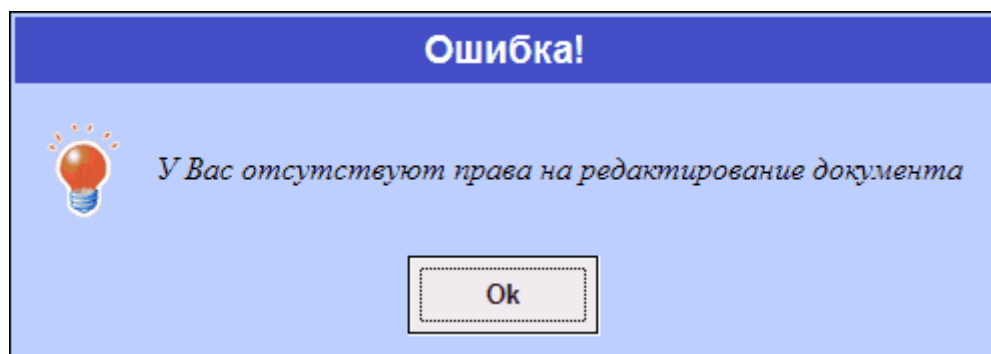
В списке документов имеется специальная колонка для выделения документов по способу создания.

Устранение межпартионной пересортицы {Склад}								
Назад	*	Подраздг	Дата	Номер	Сумма {четн.}	Сумма {зак.}	Сумма {розн.}	Сформирован автотатически
		Склад	12.10.2012	0000010				Да
		Склад	11.10.2012	0000030				Да
Сформир. докум.		Склад	23.09.2012	0000009				Нет
>>		Склад	18.09.2012	0000008				Да

Если указана данная роль, то при попытке удалить документ, созданный процедурой, появится сообщение об ошибке.

Ошибка!	
	Недопустимое действие Включена роль запрета изменения пересортицы созданной автоматически
<div>Ok</div>	

Просмотр документов возможен, но для изменения документы будут недоступны. При попытке добавить новую строку появится сообщение об ошибке.



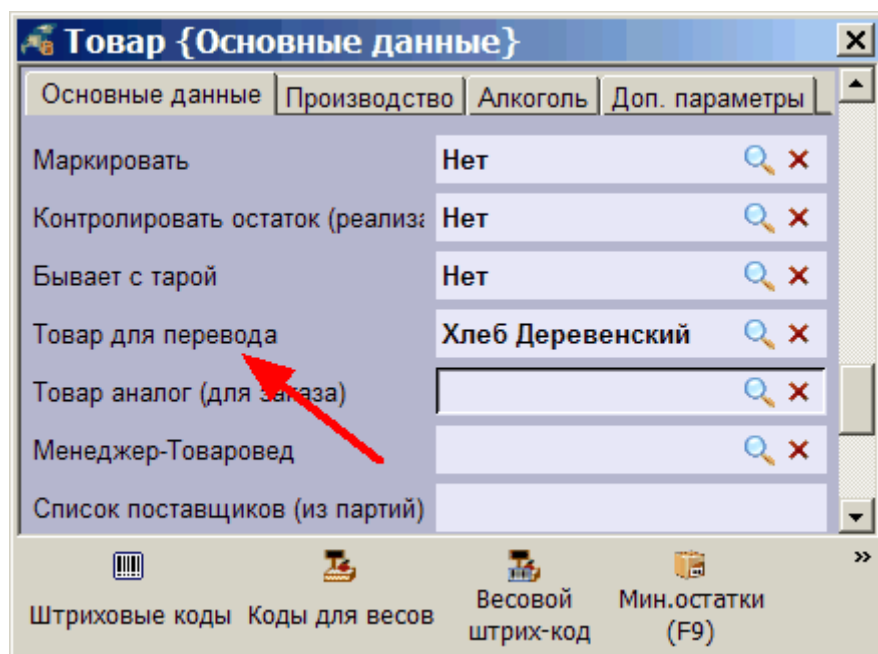
-






Разрешить перевод партии на любой новый товар

позволяет в документе пересортицы оформить приход на любой товар, а не только на заранее определенный.







Роль имеет смысл только в том случае, если параметр компании Включить операцию для перевода товара в образец имеет значение ДА.

Если не указана эта роль, то значение поля Продукт (приход) в строке документа пересортицы всегда заполняется значением параметра Товар для перевода для товара, указанного в поле Продукт (списания).



Пересортица [Расход]	
-----Списание-----	
Продукт (списания)	030
Партия	030.11-0004  
Наименование	Хлеб Нарезной
Остаток товара (по партии)	
Количество	
-----Приход-----	
Продукт (приход)	031 
Наименование	Хлеб Деревенский
Остаток товара	115.440
Количество	
  Выполнить Отменить	

Если данная роль указана, то в поле Продукт (приход) можно указать любой товар.

Пересортица [Расход]	
-----Списание-----	
Продукт (списания)	030
Партия	030.11-0012  
Наименование	Хлеб Нарезной
Остаток товара (по партии)	
Количество	
-----Приход-----	
Продукт (приход)	033  
Наименование	Хлеб формовой
Остаток товара	39.000
Количество	
  Выполнить Отменить	

Версия #5

[Admin](#) создал Wed, Dec 30, 2020 12:30 PM

[Демонов Сергей](#) обновил Fri, Jan 13, 2023 10:27 AM