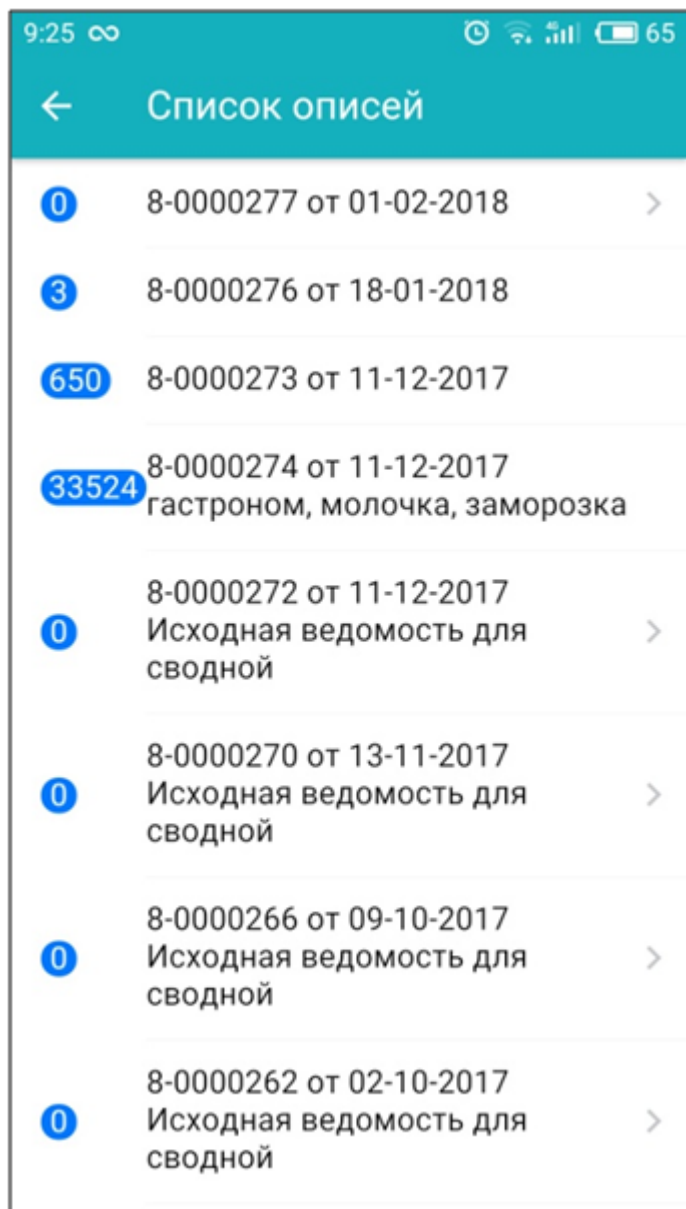


Пересчёты

Пересчеты – режим проведения инвентаризации по predetermined списку товаров. Т.е. в описи и подписи заранее должны быть введены товары. Мобильный помощник не позволяет добавлять товары в опись, выполняется лишь подсчет количества товара.

При входе в режим открывается экран со списком описей



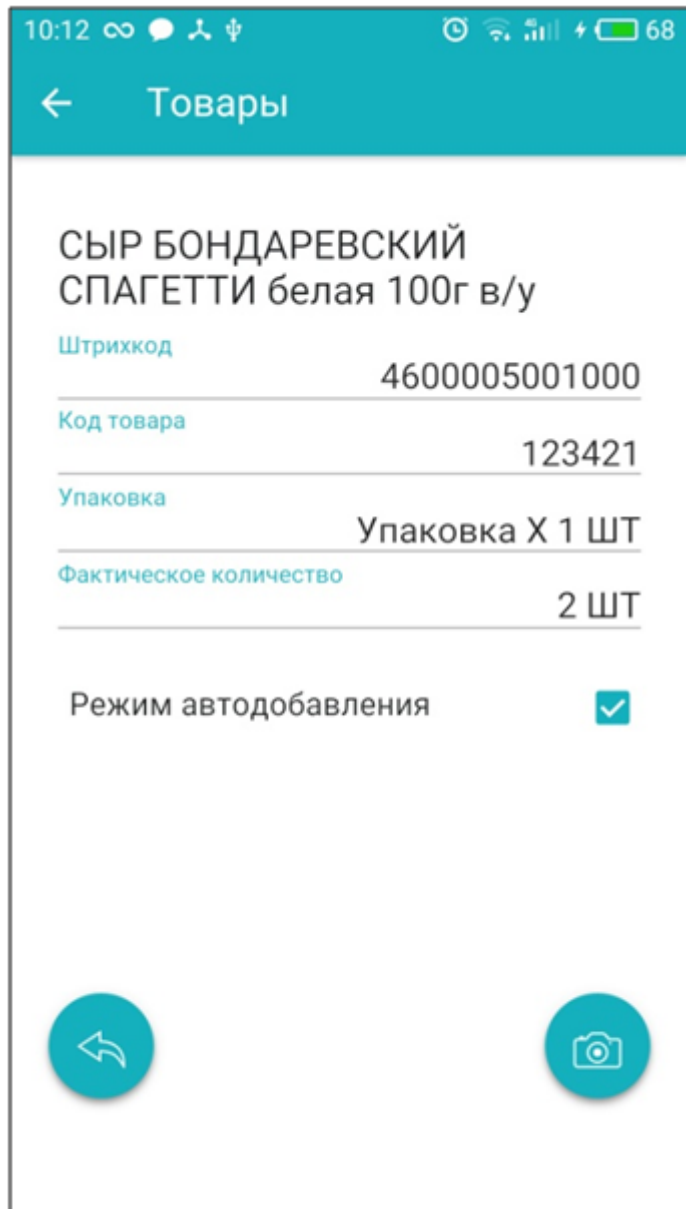
Если в правой колонке отображён значок “>”, то это означает, что документ содержит связанные подписи. Для перехода к списку подписей следует нажать на номер документа в центральной или правой части.

В левой колонке отображается количество строк (товаров) в описи. Для перехода к товарам

описи нужно нажать на номер документа в левой части или на цифру с количеством товаров.

Товары могут находиться как в самой описи, так и в подписях. В этом случае будет отображено и количество в левой части, и значок ">" в правой части.

Нажав на подпись, можно перейти в режим сканирования товаров данной описи



10:12 68

← Товары

СЫР БОНДАРЕВСКИЙ
СПАГЕТТИ белая 100г в/у

Штрихкод 4600005001000

Код товара 123421

Упаковка Упаковка X 1 ШТ

Фактическое количество 2 ШТ

Режим автодобавления ☒

←

📷

Режим автодобавления работает аналогично другим режимам. При его включении количество автоматически увеличивается на единицу или на количество в упаковке, если отсканирована упаковка. При выключенном режиме автодобавления программа предлагает выбрать, что сделать с отсканированным количеством товара.



СЫР БОНДАРЕВСКИЙ
СПАГЕТТИ белая 100г в/у

Штрихкод

4600005001000

Код товара

123421

Упаковка

Упаковка X 1 ШТ

Фактическое количество

2 ШТ

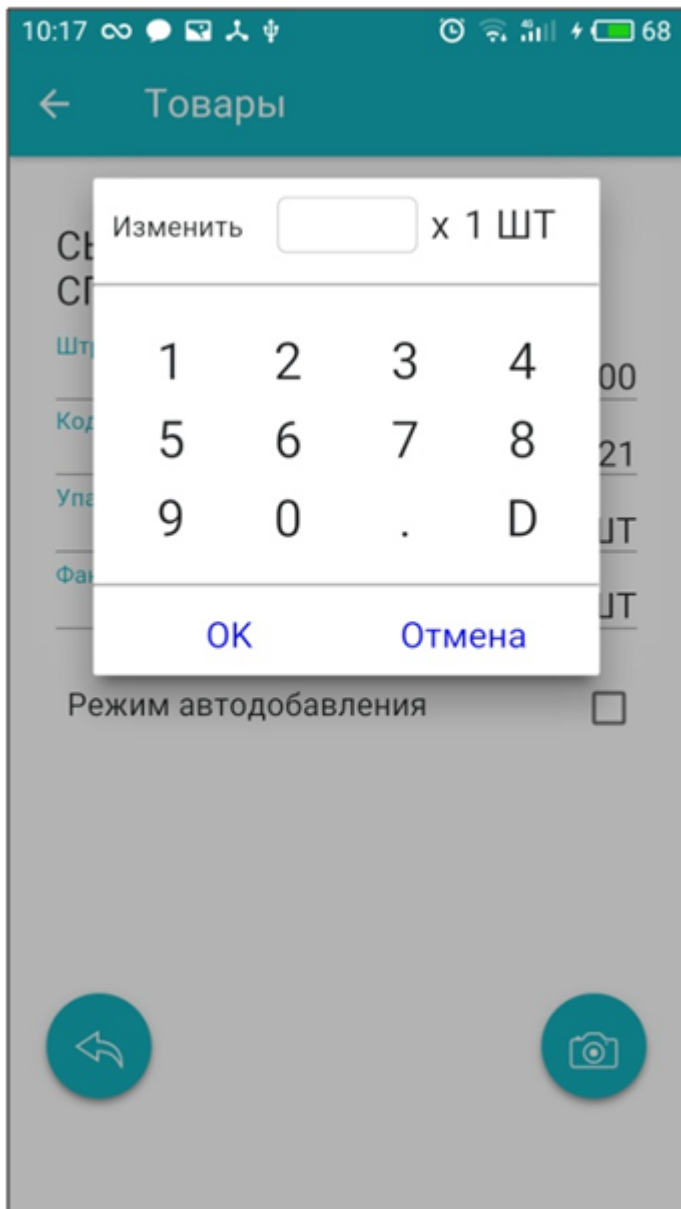
Режим автодобавления



ДОБАВИТЬ КОЛИЧЕСТВО В ОПИСЬ

ИЗМЕНИТЬ КОЛИЧЕСТВО В ОПИСИ

ОТМЕНА



Круглая кнопка в левом нижнем углу экрана сканирования позволяет отменить последнее введенное количество.

Версия #1

[Демонов Сергей](#) создал Mon, Aug 22, 2022 10:33 AM

[Демонов Сергей](#) обновил Mon, Aug 22, 2022 10:34 AM