Корзины

Это режим очень похож на режим проверки товаров, но позволяет немного проще добавлять товары в корзину, отслеживать количество добавленного товара и ручное изменение количества товара в корзине. Если в режиме проверки товара пользователь может посмотреть информацию о товаре и, при желании, добавить его в одну из корзин, то в данном режиме целенаправленно наполняется товарами выбранная корзина.

При входе в этот режим на экране отображается список доступных корзин.



После выбора корзины программа переходит в режим сканирования товара. Флажок “Автодобавление” служит для автоматического добавления количества товара в корзину.

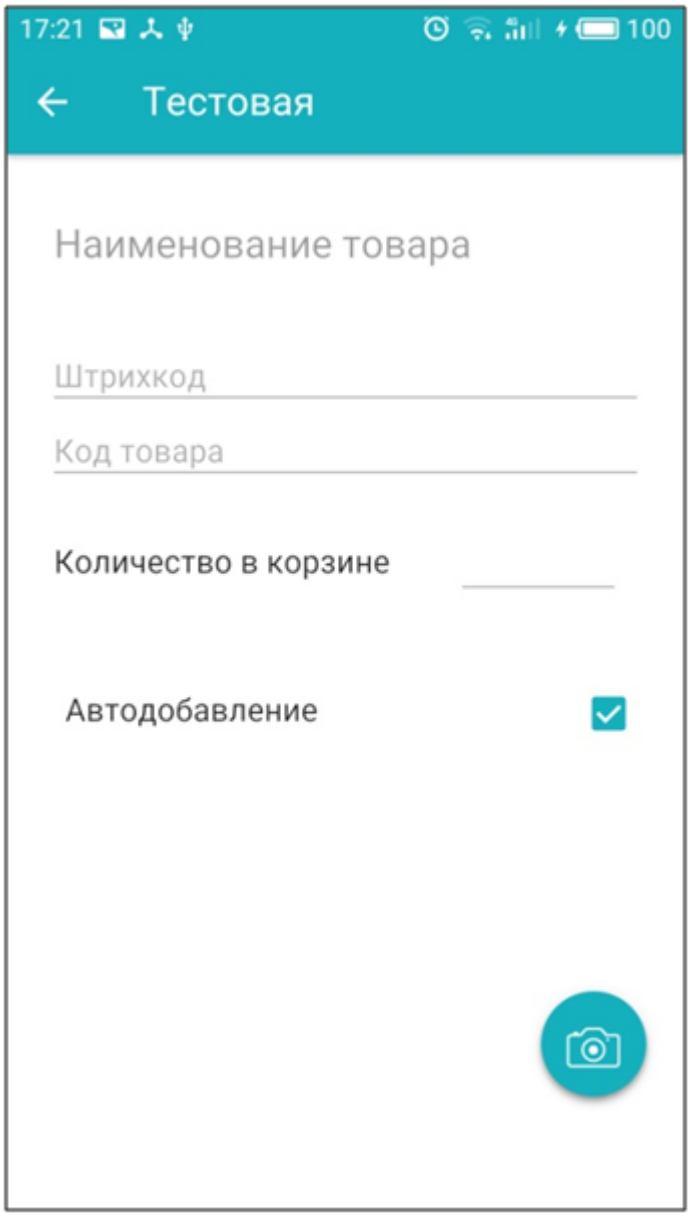
17:21
100
Тестовая
Наименование товара
Штрихкод
Код товара
Количество в корзине
Автодобавление

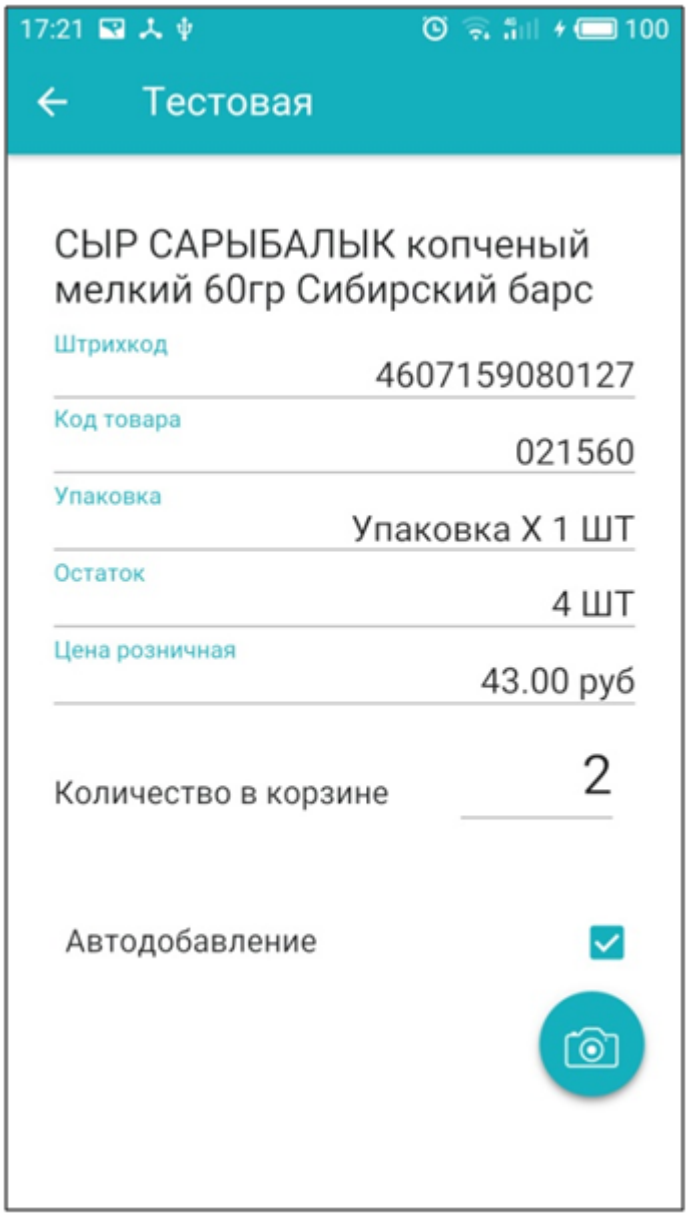

Если режим автодобавления отключён, то после того как товар будет отсканирован, будет предложено выбрать действие с товаром.

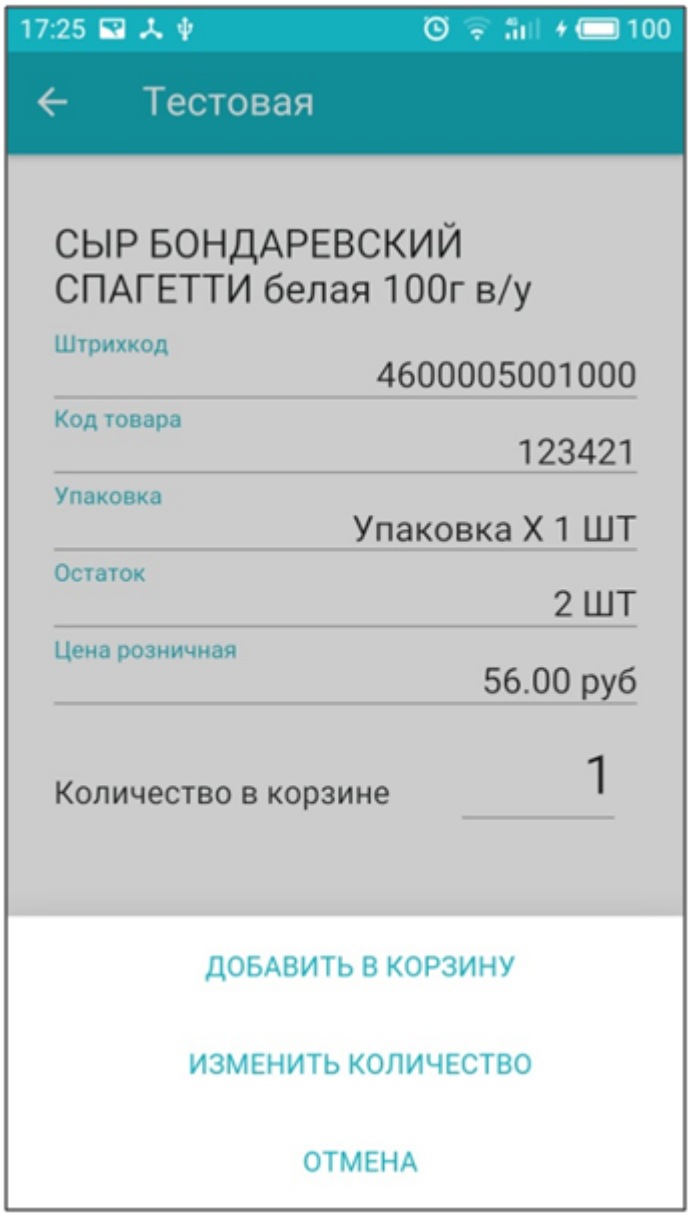

При нажатии на кнопку “Добавить в корзину” количество товара в корзине будет увеличено на отсканированное количество (1 учётная единица или количество учётных единиц в упаковке при сканировании упаковки).

При нажатии на кнопку “Изменить количество” откроется окошко для ввода количества в корзину. При этом старое, сохранённое в корзине количество, будет заменено новым, введённым.

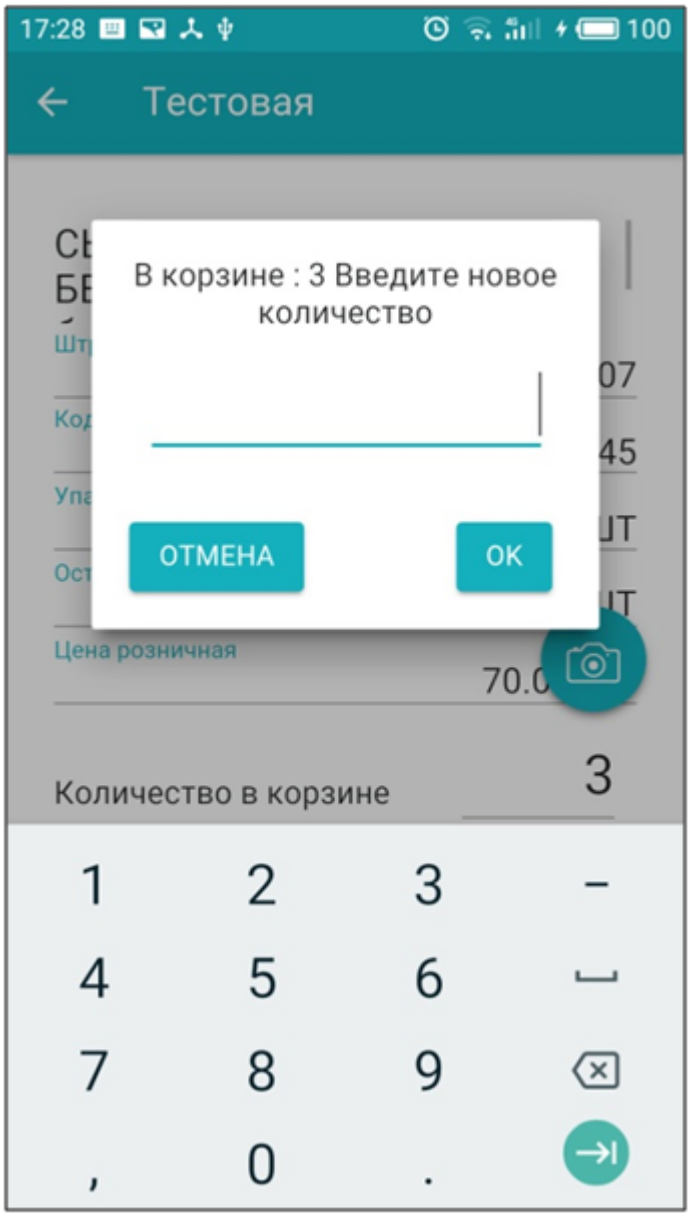

Просмотр всего списка товаров в корзине в Мобильном помощнике не предусмотрен. Для этого следует использовать программу Домино.

Версия #1

Демонов Сергей создал Mon, Aug 22, 2022 10:31 AM

Демонов Сергей обновил Mon, Aug 22, 2022 10:33 AM