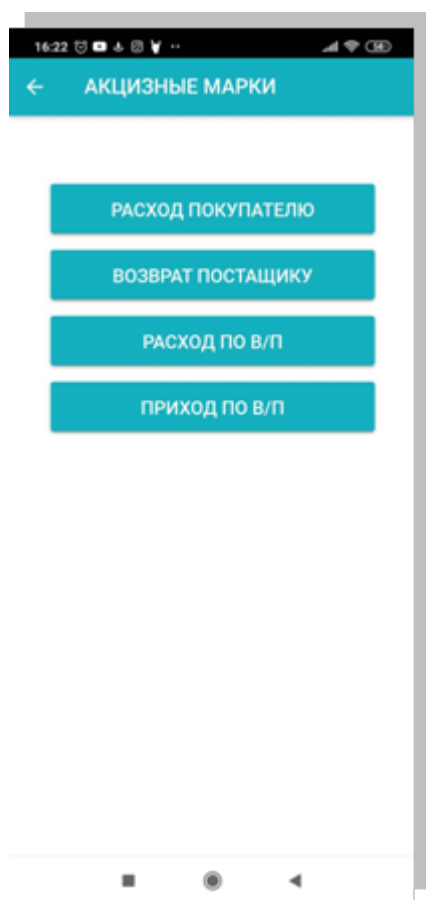


# Акцизные марки

Режим «Акцизные марки» состоит из следующих подрежимов:

- Расход покупателю
- Возврат поставщику
- Расход по в/п
- Приход по в/п



Первые три интерфейса работают следующим образом:

Создаётся расходный документ соответствующего типа в Retail-Store. В этом документе указываются продажные цены, партия и количество алкогольной продукции в зависимости от типа операции. При акцепте расходного документа в Retail-Store автоматически создаётся связанный документ расхода соответствующего типа в Retail-Alco.

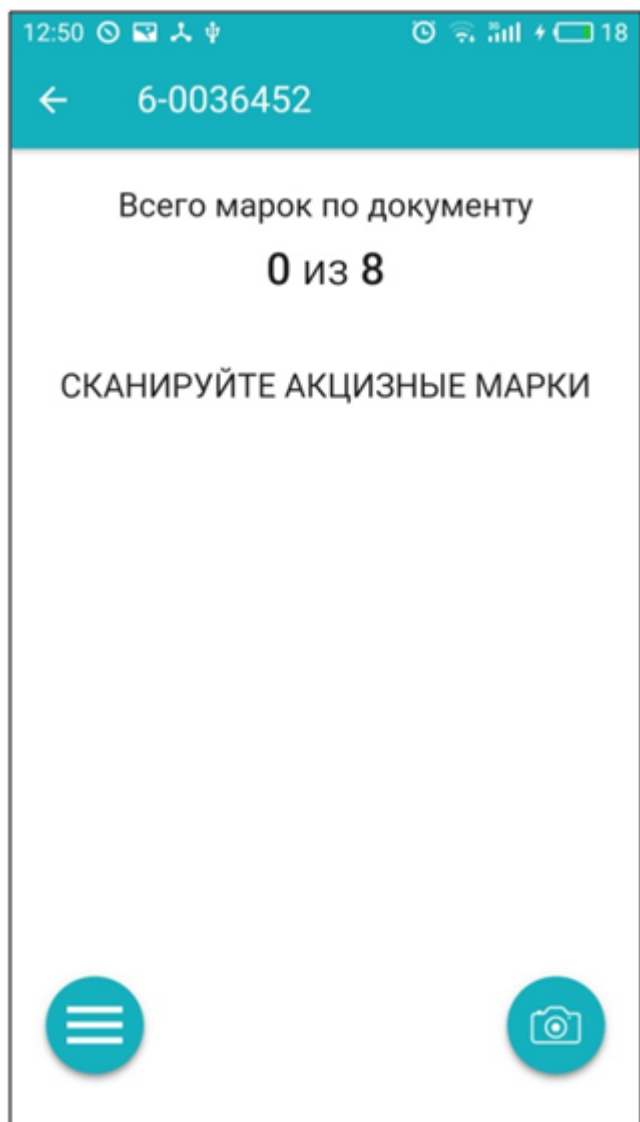
В «Мобильном помощнике» выбирается созданный в Retail-Alco неакцептованный документ с признаком «Помарочный учёт»= «Обязателен» и в него добавляются акцизные марки.

После выбора документа открывается интерфейс сканирования акцизных марок в выбранный документ.

При работе с приходом при в\п документ Retail-Store создаётся при акцепте расхода. Документ ЕГАИС приходит в Retail-Alco, затем его привязывают к приходу Retail-Store. В «Мобильном помощнике» выбирается созданный в Retail-Alco неакцептованный документ с признаком «Помарочный учёт»= «Обязателен» и в него добавляются акцизные марки.

При входе в пункт меню Мобильного помощник высвечивается список документов. Отображаются только неакцептованные документы Retail-Alco.





На экране сканирования отображается общее количество акцизных марок по документу и количество марок по сканируемому товару



6-0036452

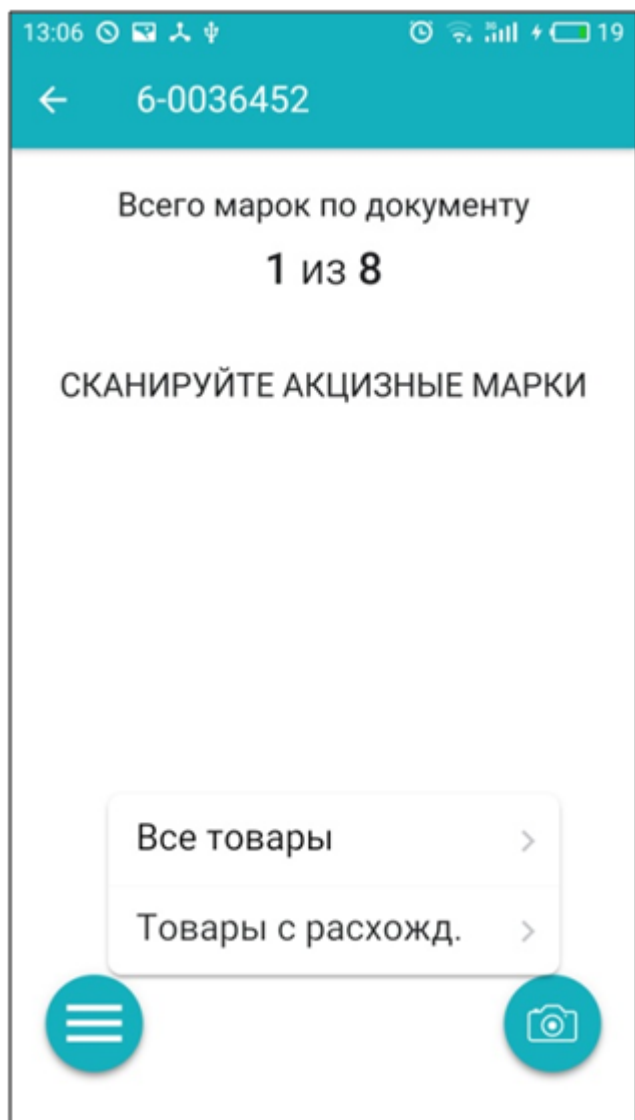
Всего марок по документу

1 из 8


ВОДКА КРАЙНЕГО СЕВЕРА TUNDRA  
СЕВЕРНАЯ БРУСНИКА 40% 0.5Л СТ/  
Б

1 из 1



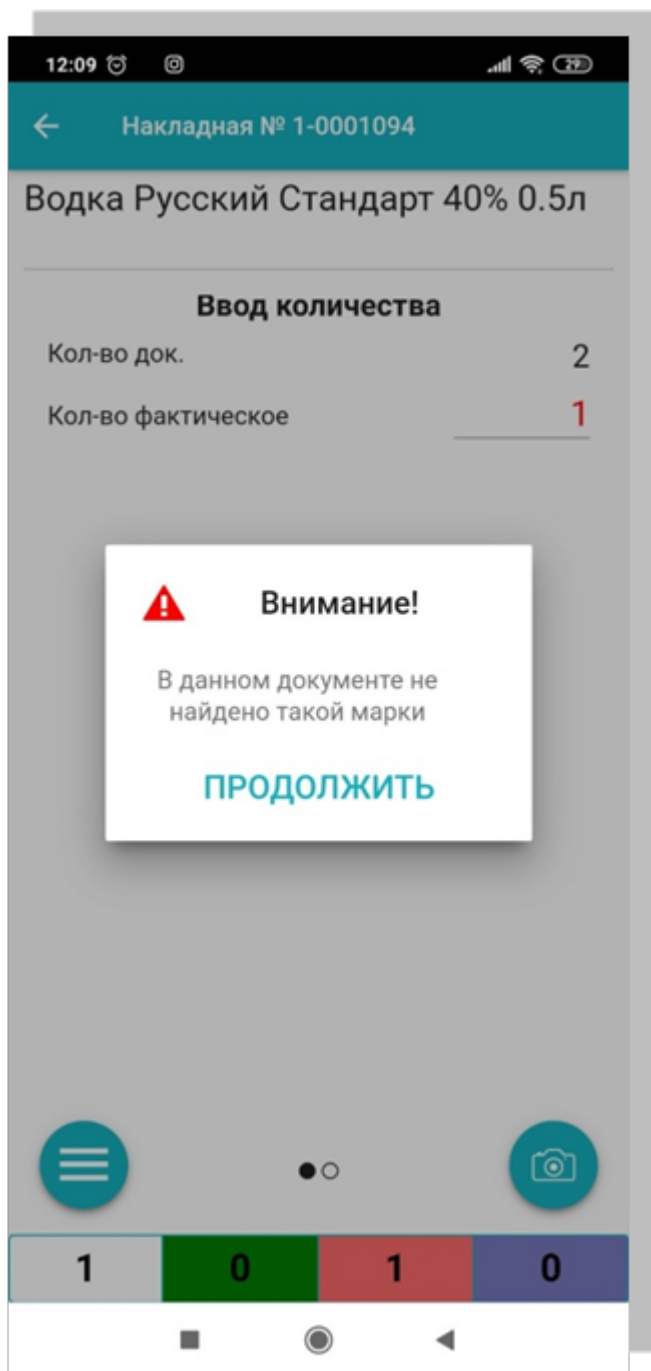


Для удобства предусмотрен режим просмотра товаров из документа. По кнопке вызова меню, можно посмотреть полный список товаров по документу “Все товары” и список товаров, по которым отсканированы не все марки “Товары с расхожд.”

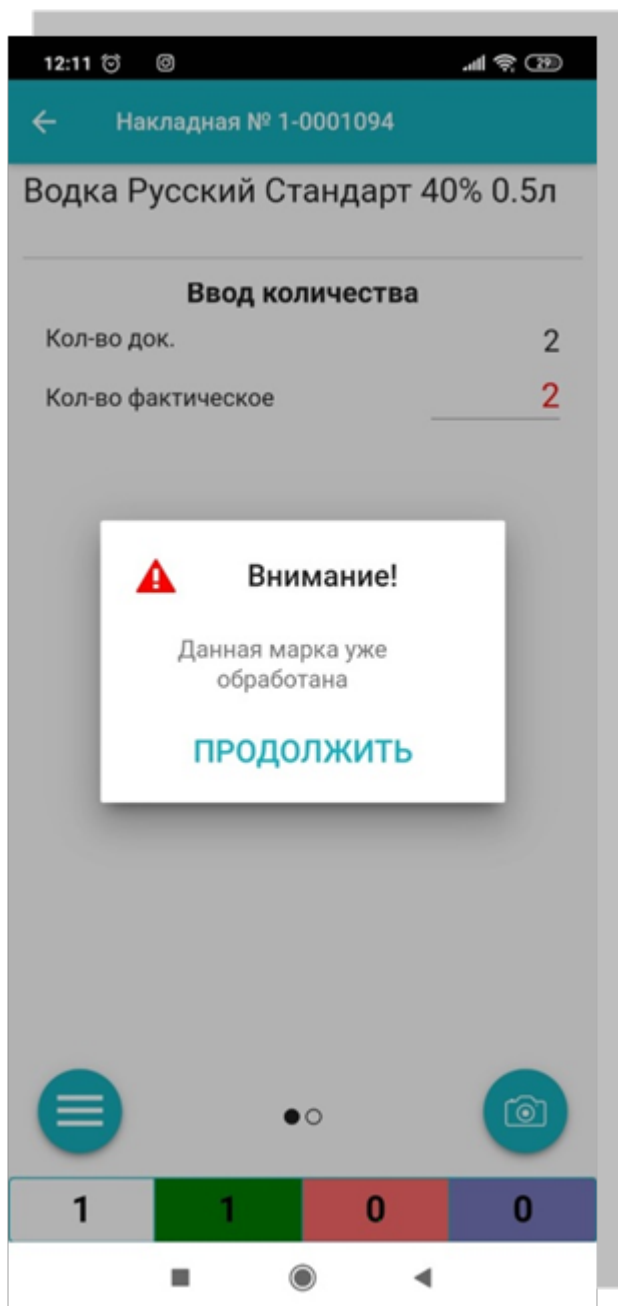


Для корректной передачи документа в ЕГАИС должны быть просканированы ВСЕ марки по документу.

При сканировании марки идёт проверка на принадлежность к партии указанной в Retail-Store. Если партия найдена, то в её строку в документе Retail-Alco записывается отсканированная акциза, если строка не найдена, то выводится сообщение об ошибке.

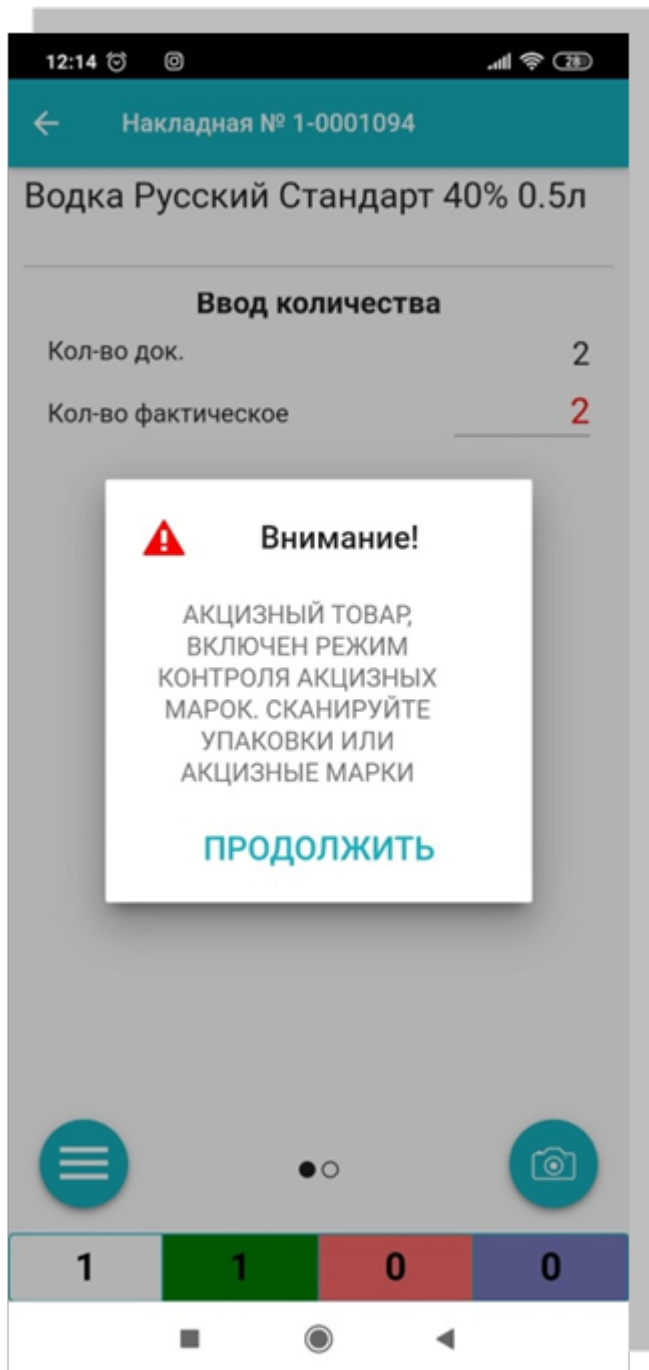


При повторном сканировании уже добавленной марки выводится уведомление, что такая марка уже добавлена.

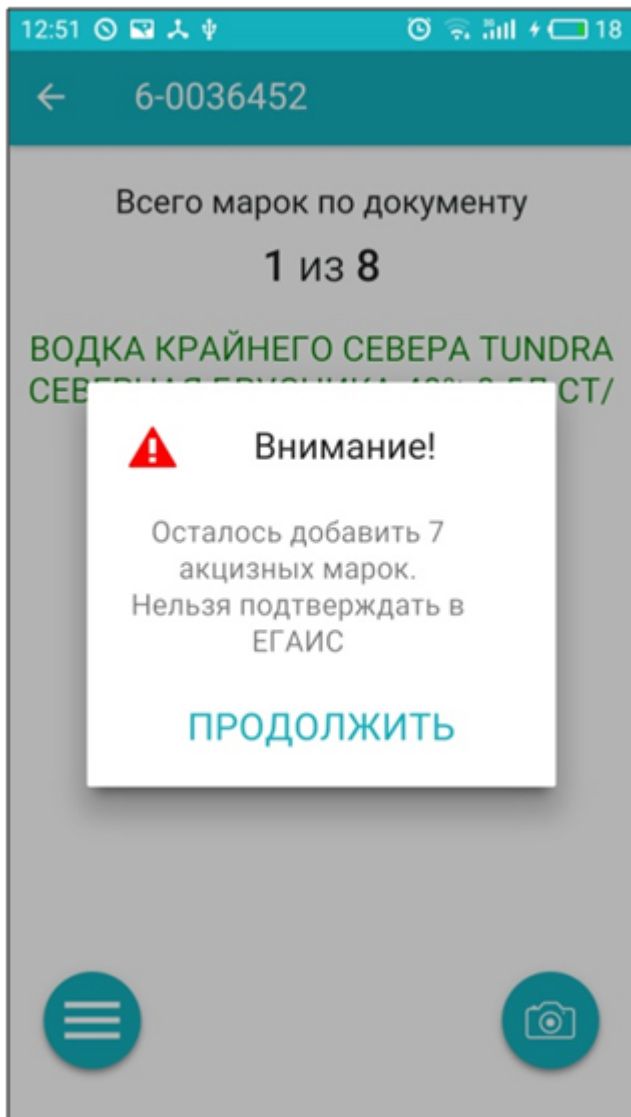


Если сканируется не новая или старая марка и не код тары отображается сообщение об ошибке.





При попытке завершить работу с документом до полного сканирования всех марок, будет выдано предупреждение.



Версия #1

[Демонов Сергей](#) создал Mon, Aug 22, 2022 10:38 AM

[Демонов Сергей](#) обновил Mon, Aug 22, 2022 10:42 AM