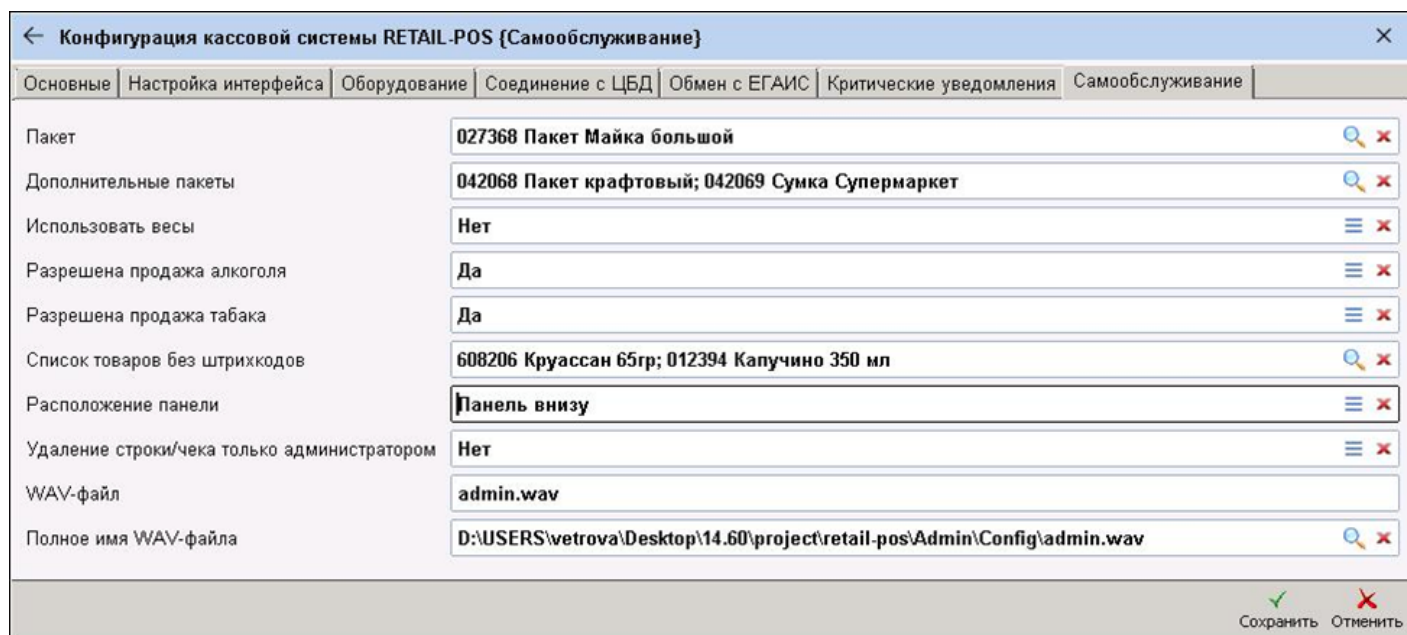


# Настройки

В конфигурации кассовой системы, закладка "Самообслуживание", находятся следующие параметры настройки:



← Конфигурация кассовой системы RETAIL-POS {Самообслуживание}		×				
Основные	Настройка интерфейса	Оборудование	Соединение с ЦБД	Обмен с ЕГАИС	Критические уведомления	Самообслуживание
Пакет	027368 Пакет Майка большой					🔍 ✖
Дополнительные пакеты	042068 Пакет крафтовый; 042069 Сумка Супермаркет					🔍 ✖
Использовать весы	Нет					☰ ✖
Разрешена продажа алкоголя	Да					☰ ✖
Разрешена продажа табака	Да					☰ ✖
Список товаров без штрихкодов	608206 Круассан 65гр; 012394 Капучино 350 мл					🔍 ✖
Расположение панели	Панель внизу					☰ ✖
Удаление строки/чека только администратором	Нет					☰ ✖
WAV-файл	admin.wav					
Полное имя WAV-файла	D:\USERS\vetrova\Desktop\14.60\project\retail-pos\Admin\Config\admin.wav					🔍 ✖
						✓ ✖ Сохранить Отменить

- **Пакет.** Выбирается товар, который будет использоваться в качестве основного, при добавлении в чек.

- **Дополнительные пакеты.** Составляется перечень товаров, которые будут использоваться как дополнительные, при добавлении в чек.

- **Использовать весы** = Да/Нет. Позволяет подключить к кассе весы.

- **Разрешена продажа алкоголя** = Да/Нет.

- **Разрешена продажа табака** = Да/Нет.

Если значения параметров равно "Да", то в чек можно добавлять алкогольную и табачную продукцию.

Если значения параметров равно "Нет", то в чек нельзя добавлять алкогольную и табачную продукцию.

**- Список товаров без штрихкодов.** Выбирается список товаров, которые будут добавляться в чек при нажатии специальных кнопок на панели чека (см. раздел 'Товары без штрихового кода').

Дополнительные пакеты, а также товары без штриховых кодов выбираются из справочника товаров. Если в карточке товара в поле "Фотография" указан путь к файлу с фотографией товара, то на соответствующей кнопке в КСО будет отображаться эта фотография. Если путь к файлу с фотографией не указан, то для дополнительных пакетов на кнопке будет изображена та же картинка, что и для основного пакета, а на кнопках товаров без штриховых кодов изображений не будет.

Если на кассе самообслуживания продается большой ассортимент товаров без штриховых кодов, для добавления таких товаров в чек используют документ раскладки. Ссылка на документ раскладки указывается в параметре

**- Раскладка товаров без штриховых кодов.**

← Конфигурация кассовой системы RETAIL-POS {Самообслуживание}		×
Основные	Настройка интерфейса	Оборудование
Соединение с ЦБД	Обмен с ЕГАИС	Критические уведомления
Самообслуживание		
Пакет	027368 Пакет Майка большой	
Дополнительные пакеты	042068 Пакет крафтовый; 042069 Сумка Супермаркет	
Использовать весы	Нет	
Разрешена продажа алкоголя	Да	
Разрешена продажа табака	Да	
Раскладка товаров без штрихкодов	КСО	
Расположение панели	Панель внизу	
Удаление строки/чека только администратором	Нет	
WAV-файл	admin.wav	
Полное имя WAV-файла	D:\USERS\vetrova\Desktop\14.60\project\retail-pos\Admin\Config\admin.wav	
		Сохранить Отменить

В конфигурации кассовой системы заполняется один из двух параметров "Список товаров без штрихкодов" или "Раскладка товаров без штрихкодов". Незаполненный параметр скрывается.

О настройке документов раскладки можно почитать в книге "Документы раскладки".

**- Расположении панели.** Позволяет менять расположение панели чека: справа от строк чека- 'Панель справа' и под стоками чека- 'Панель внизу'.

**- Удаление строки/чека только администратором.**

Если значение параметра равно "Да", то удалять строки из чека, а также отменять чек

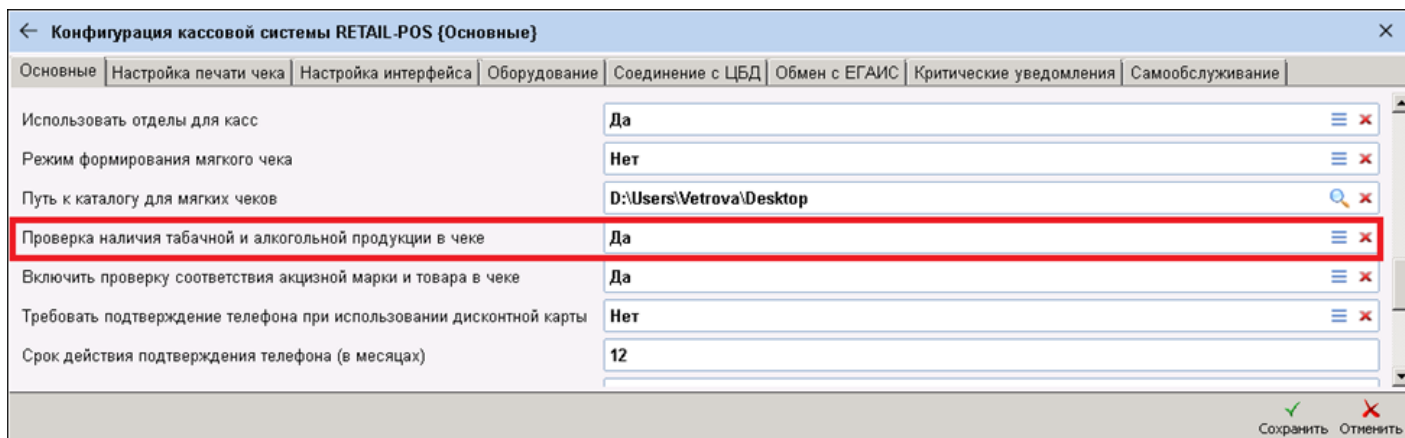
целиком может только сотрудник магазина.

Если значение параметра равно "Нет", то покупатель может самостоятельно удалять строки из чека и отменять чек целиком. При этом его действия должен подтвердить сотрудник магазина.

**-WAV-файл.** Наименование звукового файла, воспроизводимого при вызове сотрудника магазина.

**- Полное имя WAV-файла.** Указывается полный путь к звуковому файлу, воспроизводимому при вызове сотрудника магазина.

**В конфигурации кассовой системы, закладка "Основные",** находится параметр "Проверки наличия табачной алкогольной продукции в чеке".



← Конфигурация кассовой системы RETAIL-POS {Основные}	
Основные	Настройка печати чека
Настройка интерфейса	Оборудование
Соединение с ЦБД	Обмен с ЕГАИС
Критические уведомления	Самообслуживание
Использовать отделы для касс	Да
Режим формирования мягкого чека	Нет
Путь к каталогу для мягких чеков	D:\Users\Vetrova\Desktop
<b>Проверка наличия табачной и алкогольной продукции в чеке</b>	<b>Да</b>
Включить проверку соответствия акцизной марки и товара в чеке	Да
Требовать подтверждение телефона при использовании дисконтной карты	Нет
Срок действия подтверждения телефона (в месяцах)	12

Сохранить Отменить











Если параметр имеет значение "Да", то при переходе к оплате чека происходит вызов сотрудника магазина для верификации возраста покупателя.



Если параметр имеет значение "Нет" или не заполнен, то верификация возраста покупателя не происходит.

**В конфигурации кассовой системы, закладка "Оборудование",** находится параметр "ФР.Печать на чековую ленту".

← Конфигурация кассовой системы RETAIL-POS {Оборудование} X

Основные | Настройка интерфейса | **Оборудование** | Соединение с ЦБД | Обмен с ЕГАИС | Критические уведомления | Самообслуживание

Режим работы сканера	* Стандарт	 
Формат вывода на дисплей покупателя	* Итог + Наименование	 
Устройство для печати счета/товарного чека	342	 
Устройство для печати слипа	342	 
Минимальное расхождение времени кассы и ФР (мин.)	5	
Максимальное расхождение времени кассы и ФР (мин.)	15	
ФР.Печать на чековую ленту	Всегда печатать	 

 Сохранить 
  Отменить

Параметр может принимать три значения:

- Всегда печатать;
- Никогда не печатать;
- Не печатать, если указан телефон/email покупателя.

В КСО анализируются первое и последнее значение.

Если параметр имеет значение "Всегда печатать", то запроса печати чека у покупателя не происходит. Чек всегда печатается.

Если параметр имеет значение "Не печатать, если указан телефон/email покупателя", то система запрашивает, печатать у покупателя печатать ли чек. Покупатель может выбрать один из предложенных вариантов:

- С чеком;
- Без чека;
- Эл.почта .

В последнем случае чек будет отправлен на электронную почту покупателя.

**В рабочем месте** находятся следующие параметры:

← Рабочее место

Идентификатор

vetrova@SW-TERMINAL

Point of sale (POS)

\* 

Бутик Алкоголя

Торговый зал по умолчанию

\* 

Торговый зал кассы Бутика Алкоголя

Устройство для печати слипа

Путь к файлу-флагу работы domino-exchange

Задержка между циклами обмена domino-exchange (сек.)

Стиль кассового интерфейса

КСО 16:9

Тема кассового интерфейса

Красная

Утвердить

Отменить

- **Стиль кассового интерфейса.** Определяет расположение основных элементов интерфейса. Для кассы самообслуживания предусмотрено 2 варианта: КСО 4:3 и КСО 16:9.

- **Тема кассового интерфейса.** Определяет цвет и способ заливки цветом приоритетных кнопок и картинок. Предусмотрено 2 варианта: Стандарт (цвет темы - зеленый) и Красная.

Версия #24

Ветрова Любовь создал Mon, Oct 10, 2022 3:32 PM

Ветрова Любовь обновил Thu, Dec 7, 2023 10:16 AM