

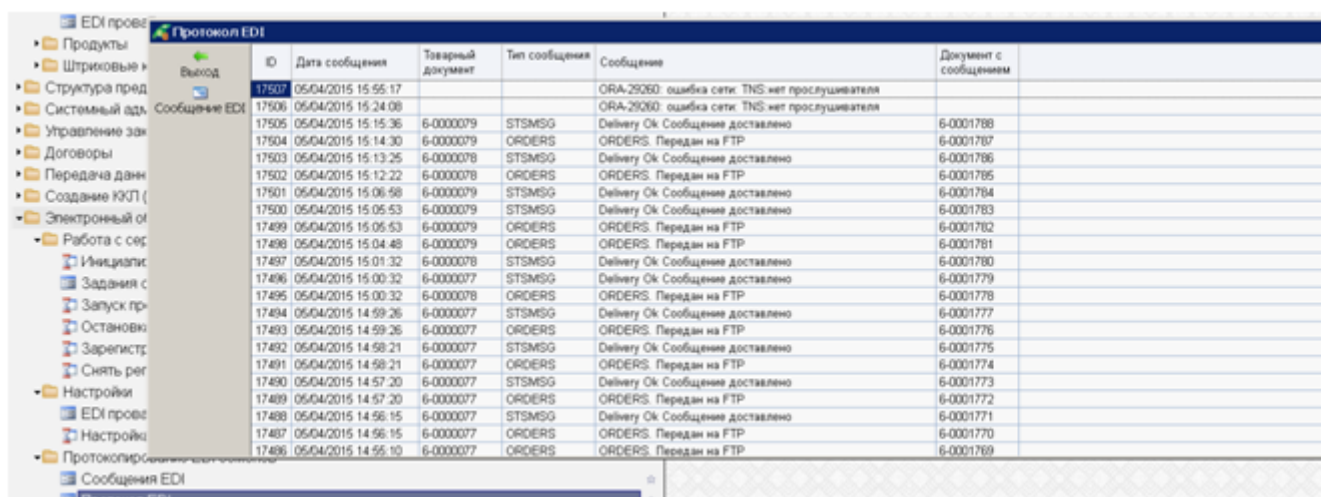
# Работа в EXCHANGE-EDI

## Просмотр протокола

Через вид просмотра

**Электронный обмен данными (EDI) -> Протоколирование EDI обменов -> Протокол EDI**

можно просматривать полный протокол работы системы по отправке и приёму сообщений. В том числе можно видеть различные системные ошибки, возникающие в процессе работы, которые недоступны для просмотра из Retail-Store.



ID	Дата сообщения	Товарный документ	Тип сообщения	Сообщение	Документ с сообщением
17507	05/04/2015 15:55:17			ORA-29260: ошибка сети: TNS:нет прослушивателя	
17506	05/04/2015 15:24:08			ORA-29260: ошибка сети: TNS:нет прослушивателя	
17505	05/04/2015 15:15:36	6-0000079	STSMMSG	Delivery Ok Сообщение доставлено	6-0001768
17504	05/04/2015 15:14:30	6-0000079	ORDERS	ORDERS: Передан на FTP	6-0001767
17503	05/04/2015 15:13:25	6-0000078	STSMMSG	Delivery Ok Сообщение доставлено	6-0001766
17502	05/04/2015 15:12:22	6-0000078	ORDERS	ORDERS: Передан на FTP	6-0001765
17501	05/04/2015 15:06:58	6-0000079	STSMMSG	Delivery Ok Сообщение доставлено	6-0001764
17500	05/04/2015 15:05:53	6-0000079	STSMMSG	Delivery Ok Сообщение доставлено	6-0001763
17499	05/04/2015 15:05:53	6-0000079	ORDERS	ORDERS: Передан на FTP	6-0001762
17498	05/04/2015 15:04:48	6-0000079	ORDERS	ORDERS: Передан на FTP	6-0001761
17497	05/04/2015 15:01:32	6-0000078	STSMMSG	Delivery Ok Сообщение доставлено	6-0001760
17496	05/04/2015 15:00:32	6-0000077	STSMMSG	Delivery Ok Сообщение доставлено	6-0001759
17495	05/04/2015 15:00:32	6-0000078	ORDERS	ORDERS: Передан на FTP	6-0001758
17494	05/04/2015 14:59:26	6-0000077	STSMMSG	Delivery Ok Сообщение доставлено	6-0001757
17493	05/04/2015 14:59:26	6-0000077	ORDERS	ORDERS: Передан на FTP	6-0001756
17492	05/04/2015 14:58:21	6-0000077	STSMMSG	Delivery Ok Сообщение доставлено	6-0001755
17491	05/04/2015 14:58:21	6-0000077	ORDERS	ORDERS: Передан на FTP	6-0001754
17490	05/04/2015 14:57:20	6-0000077	STSMMSG	Delivery Ok Сообщение доставлено	6-0001753
17489	05/04/2015 14:57:20	6-0000077	ORDERS	ORDERS: Передан на FTP	6-0001752
17488	05/04/2015 14:56:15	6-0000077	STSMMSG	Delivery Ok Сообщение доставлено	6-0001751
17487	05/04/2015 14:56:15	6-0000077	ORDERS	ORDERS: Передан на FTP	6-0001750
17486	05/04/2015 14:55:10	6-0000077	ORDERS	ORDERS: Передан на FTP	6-0001749

## Просмотр сообщений EDI

Все получаемые и отправляемые xml-сообщения EDI сохраняются в БД в оригинальном виде. Имеется возможность просмотреть непосредственно xml-файлы и протокол обработки этих xml сообщений. В виде просмотра

**Электронный обмен данными (EDI) -> Протоколирование EDI обменов -> Сообщения EDI**

по кнопке “Просмотр сообщения” можно увидеть исходный файл, прочитанный с ftp,

по кнопке “Протокол EDI” можно увидеть список сообщений протокола, относящихся к принимаемой xml.

Сообщения EDI											
	Номер п/п	Дата файла на FTP	Дата обработки	Тов. документ	Провайдер	Направление	Обработано	Тип сообщения	Имя файла сообщения	ID сообщения	
Выход Просмотр сообщения Протокол EDI Фильтр Документ Обновить Обновить строку	* 6-0002897	20151016025710	16.10.2015 14:57	6-0000156	СТБ Кантур	Исходящее	Да	STMSG	APERAK_9406000000007E10_20151016025709664.xml	52974653722089	
	* 6-0002896	20151016125621	16.10.2015 14:57	6-0000156	СТБ Кантур	Входящее	Да	ORDRSP	ORDRSP_6ec9111f-56c2-4c82-b087-4379b918c37d.xml	52974653722089	
	* 6-0002895	20151016025506	16.10.2015 14:55	6-0000156	СТБ Кантур	Исходящее	Да	STMSG	APERAK_9406000000007E10_20151016025555789.xml	73877830502964	
	* 6-0002894	20151016125405	16.10.2015 14:54	6-0000156	СТБ Кантур	Входящее	Да	ORDRSP	ORDRSP_c80c1e7-026d-4d7e-90d3-03d0a914afa.xml	73877830502964	
	* 6-0002893	20151016125349	16.10.2015 14:54	6-0000156	СТБ Кантур	Входящее	Да	STMSG	APERAK_c6d75848-bdaa-489b-8750-e575e3e70dad.xml	9406000000007E10	
	* 6-0002892	20151016125313	16.10.2015 14:54	6-0000156	СТБ Кантур	Входящее	Да	STMSG	APERAK_55e29658-94aa-4e04-b7e3-ecad80e6d79c.xml	9406000000007E10	
	* 6-0002891	20151016025303	16.10.2015 14:53	6-0000156	СТБ Кантур	Исходящее	Да	ORDERS	ORDERS_9406000000007E10_20151016025303188.xml	9406000000007E10	
	* 6-0002890	20151016014343	16.10.2015 13:43	6-0000154	СТБ Кантур	Исходящее	Да	ORDERS	APERAK_9406000000007E0E_20151016014343052.xml	65889883310157	
	* 6-0002889	20151016014242	16.10.2015 13:42	6-0000154	СТБ Кантур	Исходящее	Да	STMSG	APERAK_9406000000007E0E_20151016014242414.xml	65889883310157	
	* 6-0002888	20151016114152	16.10.2015 13:42	6-0000154	СТБ Кантур	Входящее	Да	ORDRSP	ORDRSP_107142da-80a-46c7-8ba3-7171e500564.xml	65889883310157	
Повторная обработка	* 6-0002887	20151016114051	16.10.2015 13:41	6-0000154	СТБ Кантур	Входящее	Да	STMSG	APERAK_c3586805-df5d-4335-8ba0-103af5ea02b7.xml	9406000000007E0E	
	* 6-0002886	20151016114129	16.10.2015 13:41	6-0000154	СТБ Кантур	Входящее	Да	STMSG	APERAK_12659115-361c-4ef6-8dc2-6196e06e96ce.xml	9406000000007E0E	
	* 6-0002885	20151016014035	16.10.2015 13:40	6-0000154	СТБ Кантур	Исходящее	Да	ORDERS	ORDERS_9406000000007E0E_20151016014034667.xml	9406000000007E0E	
	* 6-0002884	20151016013124	16.10.2015 13:31	6-0000152	СТБ Кантур	Исходящее	Да	STMSG	APERAK_9406000000007E0C_20151016013124369.xml	72467063643246	
	* 6-0002883	20151016113042	16.10.2015 13:31	6-0000152	СТБ Кантур	Входящее	Да	ORDRSP	ORDRSP_0194d3b6-419e-4629-b261-4b3cf020541.xml	72467063643246	
	* 6-0002882	20151016112953	16.10.2015 13:30	6-0000152	СТБ Кантур	Входящее	Да	STMSG	APERAK_8d726c61-e68e-498b-9da0-883c2bda526.xml	9406000000007E0E	
	* 6-0002881	20151016112931	16.10.2015 13:30	6-0000152	СТБ Кантур	Входящее	Да	STMSG	APERAK_138a613e-86e6-498b-9da0-883c2bda526.xml	9406000000007E0E	
	* 6-0002880	20151016012917	16.10.2015 13:29	6-0000152	СТБ Кантур	Исходящее	Да	ORDERS	ORDERS_9406000000007E0C_20151016012916760.xml	9406000000007E0E	
	* 6-0002879	85763509112650	16.10.2015 13:24	6-0000150	СТБ Кантур	Исходящее	Да	STMSG	APERAK_9406000000007E0A_20151016012411769.xml	85763509112650	
	* 6-0002878	20151016012412	16.10.2015 13:24	6-0000150	СТБ Кантур	Исходящее	Да	STMSG	APERAK_9406000000007E0A_20151016012411712.xml	82278528454907	
	* 6-0002877	20151016112355	16.10.2015 13:24	6-0000150	СТБ Кантур	Входящее	Да	ORDRSP	ORDRSP_02112364-c4c8-4e26-9612-2ffaa0bc8860.xml	82278528454907	

Сообщения сохраняются в системе как Документы Domino. В виде просмотра отображаются следующие данные:

**Номер п/п** – Внутренний номер документа сообщения.

**Дата файла на FTP** – Дата и время сообщения полученного или записанного на FTP в формате ГГГГММДДЧЧММСС

**Дата обработки** – Дата и время обработки файла процедурами EDI-обмена

**Товарный документ** – Номер товарного документа, к которому относится сообщение.

**Провайдер** – Имя EDI провайдера, от которого получено или которому отправлено сообщение

**Направление** – Направление сообщения, входящее или исходящее

**Обработано** – Признак обработки сообщения.

**Тип сообщения** – Тип EDI сообщения

**Имя файла сообщения** – Имя полученного или сформированного файла обмена

**ID сообщения** – Уникальный идентификатор EDI сообщения

Сообщения можно отфильтровать по некоторым реквизитам. Для этого используется кнопка панели инструментов **“Фильтр”**, по которому выводится диалог для ввода параметров фильтра

Кнопка панели инструментов **“Документ”** – позволяет просматривать связанный с данным сообщением товарный документ Домино. Для сообщений тип ORDERS, ORDRSP и DESADV – будет отображён документ соответствующего заказа. Для сообщений RECADV – документ прихода от поставщика. Если, по каким либо причинам, система не может привязать сообщение к товарному документу (например, удалили заказ после того, как он был отправлен поставщику или поставщик указал некорректный номер заказа в ответном сообщении) это поле не заполняется и просмотреть документ невозможно.

Две кнопки **“Обновить”** и **“Обновить строку”** позволяют обновить содержимое всего экрана вида просмотра сообщений или выбранную строку.

Кнопка **“Повторная обработка”** позволяет повторно обработать сообщение. Следует иметь ввиду, что повторная обработка относится к уже сохранённому в БД входящему или исходящему сообщению в xml-формате. Т.е. само сообщение (xml-файл) заново не принимается и не формируется, а осуществляется лишь повторный разбор входящего сообщения или повторная отправка сформированного ранее сообщения. Такая необходимость может возникнуть, например, если поставщик попросил повторно прислать файл или, изменив параметры сверки, нужно повторно обработать входящее сообщение. Нажатие на эту кнопку приведёт к снятию признака “Обработан”. После этого, процедуры обработки сообщений будут обрабатывать данное сообщение как новое. Корректность и возможность повторной обработки зависит от того, как EDI-провайдер или поставщик реагирует на повторный приём уже однажды отправленного файла, так как, при отправке сохраняются все реквизиты сообщения (имя файла, ID сообщения и т.д.) . Вследствие этого к использованию данной возможности следует относиться с осторожностью, поскольку нет гарантии, что повторно отправленное сообщение будет доставлено поставщику и правильно обработано на его стороне.

## Заполнение общих справочников

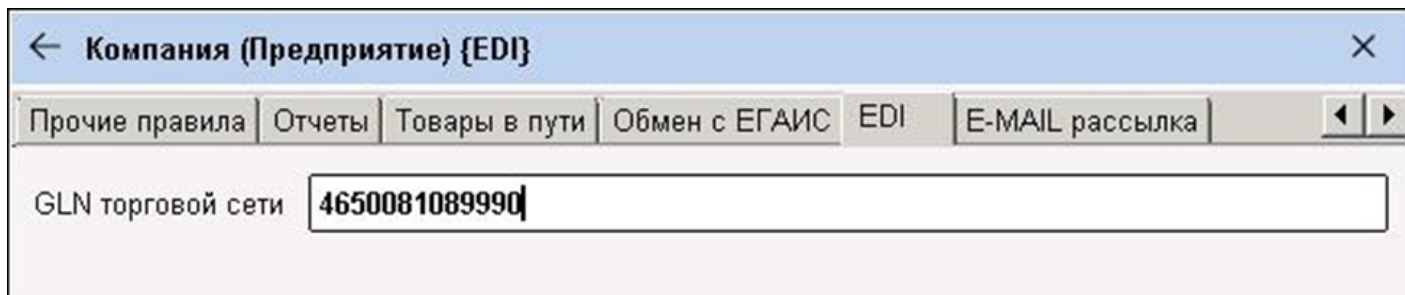
Для работы системы обмена по EDI требуется заполнить параметры в некоторых справочниках системы. Заполнение можно проводить как в продукте EXCHANGE-EDI, так и в основном проекте Retail-Store с поддержкой EDI.

На этапе проверки заказа перед отправкой поставщику контролируется наличие всех требуемых GLN. Если какого-либо GLN нет, то сообщение отправлено не будет, и в протоколе появится соответствующее сообщение.

Обязательно требуется предварительное заполнение GLN: отправителя сообщений (Sender), покупателя (Buyer), грузополучателя (ShipTo), контрагента (Recipient, Seller и ShipFrom).

## Карточка компании

В закладку EDI карточки компании нужно добавить GLN торговой сети, который используется как GLN отправителя (Sender) в EDI-сообщениях.



← Компания (Предприятие) {EDI} X

Прочие правила | Отчеты | Товары в пути | Обмен с ЕГАИС | EDI | E-MAIL рассылка |

GLN торговой сети 4650081089990

## Организация (юридическое лицо)

В закладку EDI юридического лица нужно добавить GLN, которые используются как GLN покупателя (Buyer) в EDI-сообщениях.



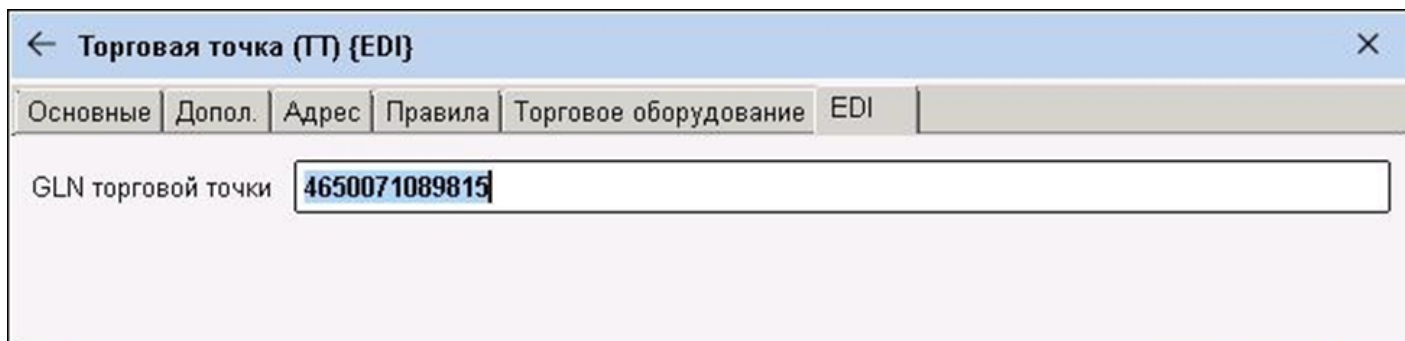
← Организация (Юридическое лицо) {EDI} X

Сертификат | Назначение розничных цен | Оптовая торговля | Обмен с ЕГАИС | EDI |

GLN юридического лица 4650081089990

## Структурное подразделение

В закладку EDI структурного подразделения нужно внести GLN, который использоваться как GLN грузополучателя (ShipTo) в EDI-сообщениях.



← Торговая точка (ТТ) {EDI} X

Основные | Допол. | Адрес | Правила | Торговое оборудование | EDI |

GLN торговой точки 4650071089815

## Торговый партнёр

В карточке торгового партнёра на закладке EDI нужно заполнить параметры:

← Торговый партнер {EDI}		×						
Осн. данные	Допол.	Адрес	Представитель	Заказы покупателей	Обмен с ЕГАИС	EDI	Меркурий	ЭДО
Включен электронный обмен данными (EDI)	<input type="text" value="Да"/>							
GLN контрагента	<input type="text" value="4640010204690"/>							
GLN контрагента=GLN склада (для передачи заказа)	<input type="text" value="Да"/>							
EDI провайдер	<input type="text" value="Docrobot"/>							
Подтверждение заказа не требуется	<input type="text" value="Нет"/>							

**Включён электронный обмен данными.** Признак, регулирующий участие торгового партнера в системе EDI.

**GLN контрагента**, используется как GLN получателя (Recipient) EDI-сообщений и GLN продавца (Seller) в EDI-сообщениях.

**GLN контрагента=GLN склада (для передачи заказа).** Если параметр имеет значение "Да", то при формировании EDI-сообщений в качестве GLN получателя (Recipient) и продавца (Seller) используется GLN грузоотправителя (ShipFrom), т.е. склада поставщика\*.

**EDI провайдер.** Провайдер, который осуществляет передачу сообщений поставщику.

**Подтверждение заказа нет требуется.** Признак, позволяющий отменить подтверждение заказа поставщиком (читайте в разделе "Упрощенная схема согласования заказа").

Параметр **GLN контрагента=GLN склада (для передачи заказа)** используется в значении Да, когда поставщик неправильно описывает структуру предприятия в базе EDI провайдера. В частности, в место одного юридического лица со множеством складов, описывает множество юридических лиц, у которых в качестве GLN указывает GLN склада.

## Склады поставщика

Если у поставщика есть склады, с которых происходит отгрузка, то в карточке каждого склада необходимо указать его GLN. Этот GLN будет использоваться как GLN грузоотправителя (ShipFrom) в EDI-сообщениях.

← Склад поставщика

×

Поставщик	Вернисаж
Наименование	* Склад Развилка
Недоступен	* 0
Примечание	
GLN склада поставщика (грузоотправителя)	2000000007984

✓

✗

Утвердить

Отменить

Если у поставщика нет складов, то в качестве GLN грузоотправителя (ShipFrom) будет использоваться GLN торгового партнера.

## Договор с поставщиком

В договоре с поставщиком можно переопределить заданные глобальные параметры сверки заказов, подтверждений заказов и уведомлений об отгрузке и установить их индивидуальными для конкретного договора.

Договор {Проверка EDI}

Основные параметры	Условия оплаты	Заказ	Проверка EDI
ЗАКАЗ. Автоподтверждение. Для количества штучного товара % (<=)			
ЗАКАЗ. Автоотклонение. Для количество штучного товара % (> )			
ЗАКАЗ. Автоподтверждение. Для количества весового товара % (<=)			
ЗАКАЗ. Автоотклонение. Для количество весового товара % (> )			
ЗАКАЗ. Автоподтверждение. Для цены % (<=)			
ЗАКАЗ. Автоотклонение. Для цены % (> )			
ОТГРУЗКА. Автоподтверждение. Для количества штучного товара % (<=)			
ОТГРУЗКА. Автоотклонение. Для количество штучного товара % (> )			
ОТГРУЗКА. Автоподтверждение. Для количества весового товара % (<=)			
ОТГРУЗКА. Автоотклонение. Для количество весового товара % (> )			
ОТГРУЗКА. Автоподтверждение. Для цены % (<=)			
ОТГРУЗКА. Автоотклонение. Для цены % (> )			

Переопределить можно как все параметры сверки, так и отдельные. Если для определенного параметра сверки в договоре с поставщиком задано значение, то при проведении автоматической сверки система использует это значение. Если значение параметра сверки в договоре не задано, то система использует значение из глобальных параметров.

## Обработка заказа EXCHANGE-EDI

Продукт EXCHANGE-EDI поддерживает полный функционал в части обработки заказов в цепочке EDI обменов. Если EXCHANGE-EDI используется со старыми версиями Retail-Store или другими продуктами Domino, не поддерживающими работу с EDI, то все необходимые



функции можно выполнить в данном продукте. Кроме того, в EXCHANGE-EDI состояния обмена отображаются более детально, чем в Retail-Store с поддержкой EDI.

В этом разделе приводится подробное описание процесса обработки заказов.

## Состояния и статусы заказов

Для понимания дальнейшего описания определим некоторые термины.

**Состояние заказа** – это положение заказа в процессе от начала формирования заказа до его закрытия или аннулирования. Состояние заказа, в общем, не связано с процессом EDI обмена. Этот признак существует в любом продукте Domino. Заказ, начиная с некоторого состояния, становится участником EDI обмена.

**Статусный признак** – поле в БД, которое может быть заполнено значением, выбираемым из фиксированного списка. При прохождении заказа по цепочке EDI обмена задействуется несколько статусных признаков.

**Статус** – значение статусного признака.

## Общая схема обработки заказа

В Domino создаётся Заказ. После завершения всех действий по формированию содержимого заказа пользователь переводит заказ в состояние “Действующий”. В этом состоянии система EDI обмена начинает обрабатывать заказ. После того, как планировщик начал обмен данными, заказ переходит в состояние “Согласование” и будет находиться в этом состоянии до тех пор, пока не будет полностью согласован с поставщиком или аннулирован. После окончания согласования заказа он переходит в состояние “Размещён”. Таким образом, при использовании EDI обмена между двумя состояниями “Действующий” и “Размещён” появляется ещё одно состояние “Согласование”.

- *Действующий* – пользователь подготовил заказ для согласования с поставщиком
- *Согласование* – идёт процесс согласования по EDI
- *Размещён* – согласование по EDI завершено, пользователь завершил переговоры с поставщиком, поставщик принял заказ на выполнение

Поставщик в своей системе создаёт Подтверждение заказа, которое передаётся в Domino. В идеальном случае Подтверждение заказа должно полностью совпадать по количеству и ценам с Заказом. Однако, поставщик может вносить изменения в отправленный ему Заказ, в результате чего Подтверждение заказа будет отличаться от оригинального заказа.

На стороне Домино осуществляется проверка полученного Подтверждения заказа на предмет расхождений с оригинальным заказом, и по результатам этой проверки поставщику отправляется статусное сообщение с результатами. В зависимости от настройки параметров проверка выполняется или полностью автоматически, или требуется вмешательство пользователя.

После согласования заказа поставщик высылает Уведомление об отгрузке, которое может как совпадать, так и не совпадать с подтверждённым заказом.

На стороне Домино осуществляется проверка полученного Уведомления об отгрузке, и по результатам этой проверки поставщику отправляется статусное сообщение с результатами.

Таки образом, с заказом связана передача трёх типов сообщений: Заказ, Подтверждение заказа, Уведомление об отгрузке. Заказ передаётся из Домино поставщику, оставшиеся два типа сообщения передаются от поставщика в Домино. Кроме того, в процессе передачи сообщений происходит передача статусных сообщений, информирующих стороны о состоянии процесса обмена.

Прохождение каждого типа сообщений вызывает установку и изменение нескольких статусных признаков.

Для Заказа – один статусный признак *“Статус отпр. заказа”*.

Для Подтверждения заказа – три статусных признака:

*“Получено подтв. заказа”* - отображает статус получения от поставщика сообщения с Подтверждением заказа.

*“Статус согласования заказа”* - отображает статус, возникающий по результатам сверки Заказа и Подтверждения заказа.

*“Передача согласования заказа”* - отображает статус отправки поставщику результатов сверки Заказа и Подтверждения заказа.

Для Уведомления об отгрузке – три статусных признака:

*“Получено уведомл. об отгрузке”* - отображает статус получения от поставщика сообщения с Уведомлением об отгрузке.

*“Статус согласования отгрузки”* - отображает статус, возникающий по результатам сверки Подтверждения заказа или Заказа с Уведомлением об отгрузке.

*“Передача согласования отгрузки”* - отображает статус отправки поставщику результатов сверки Подтверждения заказа или Заказа с Уведомлением об отгрузке.

Для отображения состояния заказа в вид просмотра заказов магазина поставщику добавлены колонки, отображающие статусные признаки. Далее описывается логика



обработки и установки этих признаков, по каждому сообщению.

Статус отпр. заказа	Получено подтв. заказа	Статус согласования заказа	Передача согласования заказа	Получено уведомл. об отгрузке	Статус согласования отгрузки	Передача согласования отгрузки
Передано	Да	Согласовано	Передано	Да	Согласовано	Передано
Передано	Да	Согласовано	Передано	Да	Согласовано	Передано

## Передача заказа поставщику

Для того чтобы заказ был передан поставщику через систему EDI, заказ должен быть переведён в состояние **“Действующий”**.

Колонки в виде просмотра заказов отображают всю последовательность обмена сообщениями в процессе согласования заказа и получения уведомления об отгрузке (прообраз приходного документа) от поставщика.

После того как заказ переводится в состояние “Действующий”, в виде просмотра заказов “Статус отпр. Заказа” становится “Готов к отправке”. Это означает, что планировщик может выполнить отправку сообщения с заказом.

Перед отправкой процедура передачи заказа проверяет корректность передаваемых данных:

- наличие всех необходимых GLN;
- GTIN товаров;
- количество товара в заказе (не должно быть нулевым);
- закупочная цена товара.

Если ошибок не обнаружено, то файл сообщения пересылается в папку исходящих от нас сообщений на ftp-сервер EDI провайдера и “Статус отпр. Заказа” становится “Передано”.

Если были обнаружены критические ошибки, то передача сообщения не происходит и устанавливается статус “Ошибка передачи”.

После исправления ошибок заказ можно пометить для передачи поставщику, нажав кнопку **“Повторная отправка”** на панели инструментов вида просмотра заказов. В этом случае “Статус отпр. Заказа” становится равным “Готов к отправке”. При отсутствии критических ошибок планировщик сможет выполнить отправку сообщения с заказом. “Статус отпр. Заказа” станет равным “Передано”.

Следует отметить, что сообщение с оригинальным заказом можно отправить поставщику только один раз. Поэтому процедура “Повторная отправка” выполняется только для тех заказов, у которых отсутствуют EDI-сообщения.

После пересылки сообщения на ftp-сервер заказ проверяется на стороне провайдера. В

случае обнаружения ошибок провайдер передаёт статусное сообщение об ошибке, которое обрабатывается Домино. В процессе обработки такого статусного сообщения от провайдера “Статус отпр. Заказа” становится “Ошибка передачи”.

Поставщик на своей стороне так же выполняет проверку принятого заказа. В случае обнаружения ошибок поставщик передаёт статусное сообщение об ошибке, которое также обрабатывается в Домино. В процессе обработки такого статусного сообщения от провайдера “Статус отпр. Заказа” становится “Ошибка передачи”.

Для исправления ошибок заказ переводится в состояние “В работе”. После исправления заказа его можно повторно передать поставщику. Для этого пользователь должен перевести заказ в состояние “Действующий”. В виде просмотра заказов “Статус отпр. Заказа” примет значение “Готов к отправке”. Планировщик автоматически сформирует исходящее сообщение для передачи исправленного заказа поставщику. “Статус отпр. Заказа” изменится на “Передано”. (Реализовано в версии продукта Exchange-EDI 11.7.3.59.)

Повторно передать заказ можно не только после получения статусного сообщения об ошибке, но и в других ситуациях. Например, если пользователь сам обнаружил ошибки в заказе после того, как отправил его поставщику. Однако, после согласования заказа его повторная передача будет невозможна.

Таким образом, колонка “Статус отпр. заказа” может принимать 3 значения:

1. Готов к отправке. Сигнал планировщику к обработке документа.
2. Передано. Сообщение с заказом доставлено на ftp-сервер или далее.
3. Ошибка отправки. На одном из этапов передачи и обработки заказа произошли ошибки.

Просмотр обнаруженных ошибок осуществляется нажатием кнопки “Протокол EDI” на панели инструментов вида просмотра заказов.

## Подтверждение заказа

После получения заказа поставщик обрабатывает его в своей учётной системе и возвращает подтверждение заказа. В подтверждении заказа могут быть изменены количества, цены, товарные позиции. Заказ может быть вообще отменен. Задачей обработки подтверждения заказа является его сверка с исходным заказом. Система позволяет настроить процедуры автоматической сверки таким образом, что многие ситуации могут быть обработаны Домино без участия пользователя.

Посылка подтверждения заказа содержит ссылку на исходный заказ. При загрузке посылки на основании содержащихся в ней данных производится поиск исходного заказа. Если заказ найден, то система может далее произвести сверку параметров, при этом значение колонки вида просмотра заказов *“Получено подтв. заказа”* переходит в статус *“Да”*. После этого осуществляется сверка заказа с подтверждением. Здесь возможны следующие варианты:

## Автоматически принимаемые Подтверждения заказа

Заказ и Подтверждение заказа полностью совпадают или различаются в пределах установленных допустимых отклонений. В этом случае в колонке вида просмотра заказов *“Статус согласования заказа”* будет отображено значение *“Согласован”*. В строки заказа будут записаны данные из Подтверждения заказа. В этом случае поставщику отправляется статусное сообщение о том, что заказ согласован. Информация о том, что статусное сообщение отправлено, можно увидеть в колонке *“Передача согласования заказа”*, где будет выведено *“Передано”*. Весь процесс полностью автоматический и не требует никаких действий со стороны пользователя.

## Автоматически отклоняемые Подтверждения заказа

Заказ и Подтверждение заказа не совпадают, при этом расхождения выходят за границы, установленные в настройках. Также сюда относится случай, когда Подтверждение заказа содержит товарные позиции, отсутствующие в исходном заказе, или позиции, которые не были идентифицированы (по указанному GTIN или коду товара в Домино товар не был обнаружен в БД). В колонке *“Статус согласования заказа”* будет отображено *“Автоотклонение”*. Поставщику отправляется статусное сообщение о том, что заказ не согласован. В статусном сообщении будут перечислены все причины отклонения присланного им Подтверждения заказа. Информация о том, что статусное сообщение отправлено, можно увидеть в колонке *“Передача согласования заказа”*, где будет выведено *“Передано”*. Данные подтверждения в этом случае не сохраняются в строках исходного заказа. В протоколе сохраняется список критических ошибок сверки, и пользователь имеет возможность посмотреть, почему заказ был автоматически не согласован.

Протокол EDI				
 Выход  EDI сообщение	ID	Дата сообщения	Товарный документ	Сообщение
	37560977	02/02/2021 17:53:41	1151171	Сообщение STSMG отправлено
	37560955	02/02/2021 17:51:05	1151171	В заказе нет товара GTIN:4605627009212
	37560954	02/02/2021 17:51:05	1151171	Ошибки при сверки подтверждения заказа с оригинальным заказом
	37559007	02/02/2021 15:29:08	1151171	Read Ok Прочитано получателем
	37558760	02/02/2021 14:54:22	1151171	Delivery Ok Сообщение доставлено
	37558588	02/02/2021 14:31:23	1151171	Сообщение ORDERS отправлено

Весь процесс полностью автоматический и не требует никаких действий со стороны пользователя.

## Ручная обработка Подтверждения заказа

Если настройка сверки Заказа и Подтверждения заказа предусматривает некоторый

диапазон расхождений, которые требуется обрабатывать вручную, то пользователь должен проанализировать расхождения и принять решение о подтверждении заказа. Для таких заказов в колонке “Статус согласования заказа” будет отображено “Подтверждено частично”. Статусное сообщение поставщику не отправляется до окончания работы пользователя по анализу и обработке обнаруженных расхождений.

Для ручной обработки заказа нужно войти в шапку заказа и в форме ввода шапки заказа и нажать кнопку “Подтверждение заказа EDI”.

**Заказ магазина поставщику {Основные данные}**

Основные данные | Дополнительные данные

Подразделение:

Структурное подразделение:

Номер:

Дата:

Поставщик:

Склады поставщика:

Договор:

Тип договора:

Оформление прихода только через ТСД:

Планируемая дата поставки (для расчета):

Зона приемки:

Время прибытия машины:

Длительность приемки заказа:

Вид по справочной поставщик:

Подтверждение заказа EDI | Содержание

Утвердить | Отменить

По данной кнопке можно войти в специальный вид просмотра строк заказа, оптимизированный для анализа и обработки расхождений между Заказом и Подтверждением заказа.

**Строки заказа EDI**

Код товар	Наименование товара	Параметры заказа				Подтверждение поставщика				% подтверждения	Утвержден	Расх. кол-ва	Расх. цены
		Количество	Учетная цена	Ставка НДС	Закупочная цена	Количество	Учетная цена	Ставка НДС	Закупочная цена				
0032595	Тесто слоеное л/ф (Вернисаж	10.000	63.559322	НДС 18%	75.000000	12.000	63.559300	НДС 18%	75.000000	120.0	Да		
1116430	Пирожное ЛАКОМКА (Верн	20.000	20.338983	НДС 18%	24.000000	20.000	26.339000	НДС 18%	31.080000	100.0	Нет		Да

Утвердить | Утвердить все | Утв. проверку заказа

В группе колонок “Параметры заказа” выводится информация из исходного заказа. В группе колонок “Подтверждение поставщика” отображается информация из полученного Подтверждения заказа. В колонке “% подтверждения” выводится процентное соотношение

по количеству между заказом и подтверждением. В колонке “Утверждён” отображается статус утверждения строки, выставленный автоматической процедурой загрузки сообщения. Значение “Да” обозначает, что расхождений не обнаружено. Значение “Нет” – есть расхождения. Две дополнительных колонки “Расх. Кол-ва” и “Расх. цены” дополнительно показывают, в каком параметре обнаружено расхождение. Кроме того, красным шрифтом попарно выводятся расходящиеся значения.

Если пользователь соглашается с данными поставщика, то ему следует утвердить строку. Для этого нужно нажать кнопку панели инструментов “Утвердить”. Повторное нажатие на эту кнопку отменяет утверждение строки. Если по какой либо позиции пользователь не считает нужным соглашаться с данными поставщика, то такая строка должна остаться неутверждённой. После завершения анализа и подтверждения строк (всех или частично) пользователь должен уведомить систему о том, что он завершил данную стадию работы с заказом. Для этого он должен нажать кнопку “Утв. проверку заказа”, что будет являться сигналом планировщику для отправки результатов проверки поставщику. В колонке “Передача согласования заказа” вида просмотра заказов будет установлен признак “Готов к отправке”. Этот признак будет сохраняться до проведения очередного сеанса обмена планировщиком. Дальше все будет зависеть от состояния подтверждения строк в обработанном Подтверждении заказа.

Если все строки подтверждены, то в колонке “Передача согласования заказа” вида просмотра заказов будет установлен признак “Передано”. В колонке “Статус согласования заказа” будет установлен статусный признак “Согласовано”. Поставщику будет передано статусное сообщение о том, что заказ согласован.

Если есть **хотя бы одна неутверждённая** строка, то в колонке “Передача согласования заказа” вида просмотра заказов будет установлен признак “Передано”, а в колонке “Статус согласования заказа” будет установлен признак “Не согласовано”. Поставщику будет передано статусное сообщение о том, что заказ не согласован, и в этом статусном сообщении будут перечислены все несогласованные строки с указанием причин отклонения этих строк. В этом случае поставщик должен внести изменения в Подтверждение заказа на своей стороне и отправить это подтверждение ещё раз. Если выяснится, что статусное сообщение из Домино было отправлено ошибочно, т.е. данные поставщика верны, а ошибся менеджер, работающий в Домино, то поставщику следует ещё раз отправить Подтверждение заказа в неизменном виде.

## Отмена заказа поставщиком

Поставщик может отменить заказ на стадии его согласования. От него приходит входящее сообщение соответствующего статуса. Для такого заказа в колонке “Статус согласования заказа” будет отображено “Отклонено поставщиком”.

При отмене заказа поставщиком сверка Заказа с Подтверждением заказа не производится. Заказ автоматически переводится в состояние “Аннулирован” (реализовано в версии продукта Exchange-EDI 11.7.3.58).

## Упрощенная схема согласования заказа

Поставщик может присылать Уведомление об отгрузке, минуя стадию подтверждения заказа. В этом случае происходит упрощенное согласование заказа. Для согласования заказов поставщика по упрощенной схеме в карточке торгового партнера необходимо установить значение параметра “Подтверждение заказа не требуется” равным “Да”.

Упрощенная схема согласования заказа представляет собой имитацию получения, согласования и передачи подтверждения заказа. После передачи заказа поставщику заказ переводится в состояние “Размещен”. В колонке вида просмотра заказов “*Получено подтв. заказа*” устанавливается признак “Да”, в колонке “*Статус согласования заказа*” - признак “Согласовано”, в колонке “*Передача согласования заказа*” - признак “Передано”.

Если в результате проверки заказа на стороне провайдера или поставщика обнаруживаются ошибки и система получает соответствующее статусное сообщение, то “*Статус отпр. Заказа*” устанавливается в “Ошибка передачи”. Перечисленные выше статусные признаки очищаются. Заказ возвращается в состояние “Согласование”.

## Уведомление об отгрузке

После того, как заказ согласован с поставщиком, поставщик высылает сообщение Уведомление об отгрузке. В этом сообщении могут быть изменены количества, цены, товарные позиции. Задачей обработки Уведомления об отгрузке является его сверка с Подтверждением заказа. Поставщик может присылать Уведомление об отгрузке, минуя стадию подтверждения заказа. В этом случае осуществляется его сверка непосредственно с исходным заказом. Система позволяет настроить процедуры автоматической сверки таким образом, что многие ситуации могут быть обработаны Domino без участия пользователя. В дальнейшем будем говорить о сверке с заказом, подразумевая, что если есть подтверждение заказа, то сверка осуществляется с ним, если подтверждения заказа нет, то с оригинальным заказом.

Посылка Уведомления об отгрузке содержит ссылку на исходный заказ. При загрузке посылки на основании содержащихся в ней данных производится поиск исходного заказа. Если заказ найден, то система может далее произвести сверку параметров, при этом значение колонки вида просмотра заказов “*Получено уведомл. об отгрузке*” переходит в статус “Да”. При загрузке посылки в систему, в ней формируется специальный тип документа “Уведомление об отгрузке”. Этот документ привязывается к заказу. В строки документа записывается заказанное количество и количество из уведомления об отгрузке. После этого осуществляется сверка.

## Автоматически принимаемые уведомления об отгрузке

Заказ и Уведомление об отгрузке полностью совпадают или различаются в пределах установленных допустимых отклонений. В этом случае в колонке вида просмотра заказов “*Статус согласования отгрузки*” будет отображено значение “Согласовано”. Поставщику

отправляется статусное сообщение о том, что Уведомление об отгрузке согласовано. Информация о том, что статусное сообщение отправлено, можно увидеть в колонке “Передача согласования отгрузки”, где будет выведено “Передано”. Весь процесс полностью автоматический и не требует никаких действий со стороны пользователя.

## Автоматически отклоняемые уведомления об отгрузке

Если Заказ и Уведомления об отгрузке не совпадают и при этом расхождения выходят за границы, установленные настройками, то производится автоматическое отклонение такого уведомления. Также сюда относится случай, когда Уведомление об отгрузке содержит товарные позиции, отсутствующие в исходном заказе, или позиции, которые не были идентифицированы (по указанному GTIN или коду товара в Domino, товар не был обнаружен в БД). В колонке “Статус согласования отгрузки” будет отображено “Не согласовано”. Поставщику отправляется статусное сообщение о том, что уведомление об отгрузке не согласовано. В статусном сообщении будут перечислены все причины отклонения присланного им сообщения. Информация о том, что статусное сообщение отправлено, можно увидеть в колонке “Передача согласования отгрузки”, где будет выведено “Передано”. Документ уведомления об отгрузке в этом случае не создаётся. В протоколе сохраняется список критических ошибок сверки, и пользователь имеет возможность посмотреть, почему сообщение было автоматически отклонено. Весь процесс полностью автоматический и не требует никаких действий со стороны пользователя.

## Ручная обработка уведомления об отгрузке

Если настройка сверки Заказа и Уведомления об отгрузке предусматривает некоторый диапазон расхождений, которые требуется обрабатывать вручную, то пользователь должен проанализировать расхождения и принять решение о подтверждении отгрузки. Для таких заказов в колонке “Статус согласования отгрузки” будет отображено “Требуется рассмотрения”. Статусное сообщение поставщику не отправляется, до окончания работы пользователя по анализу и обработке обнаруженных расхождений.

Для ручной обработки Уведомления об отгрузке, стоя на заказе, нужно нажать кнопку “Уведомление об отгрузке” на панели инструментов, после чего будет показан связанный с Заказом документ содержащий данные об отгрузке.

Уведом. об отгрузке (6-0000031)								
Выход	Код	Дата	Подразделение	Контрагент	Заказ	% выполнения заказа	Статус согласования отгрузки	Передача согласования отгрузки
	6-0000014	26.03.2015	(6)6_ Торговый зап	(00053)Заяц, Виктория Витальевна	6-0000031	100.0	Согласовано	Передано

Далее следует перейти в строки этого документа, где будет выведена следующая информация



Строки														
Утвердить строку	Код товара	Наименование товара	По данным заказа				Уведомление об отгрузке				Сумма НДС по строке	Строка подтверждена	Раск. кол-ва	Раск. цены
			Количество	Цена учетная	Цена закупочная	Ставка НДС	Количество	Цена учетная	Ставка НДС	Цена закупочная				
Утвердить все строки	0032595	Тесто слоеное п/ф (Вернисаж)	45.0000	63.5593	75.0000	НДС 18%	45.0000	63.5593	НДС 18%	75.0000	514.83	Да		
Утв. проверку отгрузки	1116430	Пирожное ЛАКОМКА (Вернисаж)	25.0000	20.3390	24.0000	НДС 18%	25.0000	20.3390	НДС 18%	24.0000	91.53	Да		

Интерфейс работы по согласованию Уведомления об отгрузке очень похож на интерфейс работы по согласованию Подтверждения заказа.

В группе колонок “По данным заказа” выводится информация из Подтверждения заказа или из Заказа, если подтверждения нет. В группе колонок “Уведомление об отгрузке” отображается информация из полученного Уведомления об отгрузке. В колонке “Утверждён” отображается статус утверждения строки, выставленный автоматической процедурой загрузки сообщения. Значение “Да” обозначает, что расхождений не обнаружено. Значение “Нет” – есть расхождения. Две дополнительных колонки “Расх. Кол-ва” и “Расх. цены” показывают, в каком параметре обнаружено расхождение. Кроме того, красным шрифтом попарно выводятся расходящиеся значения.

Если пользователь соглашается с данными поставщика, то ему следует утвердить строку. Для этого нужно нажать кнопку панели инструментов “Утвердить”. Повторное нажатие на эту кнопку отменяет утверждение строки. Если по какой либо позиции пользователь не считает нужным соглашаться с данными поставщика, то такая строка должна остаться неутверждённой. После завершения анализа и подтверждения строк (всех или частично) пользователь должен уведомить систему о том, что он завершил данную стадию работы с уведомлением об отгрузке. Для этого он должен нажать кнопку “Утв. проверку отгрузки”, что будет являться сигналом планировщику для отправки результатов проверки поставщику. В колонке “Передача согласования отгрузки” вида просмотра заказов будет установлен признак “Готов к отправке”. Этот признак будет сохраняться до проведения очередного сеанса обмена планировщиком. Дальше все будет зависеть от состояния подтверждения строк в обработанном Уведомлении об отгрузке.

Если все строки подтверждены, то в колонке “Передача согласования отгрузки” вида просмотра заказов будет установлен признак “Передано”. В колонке “Статус согласования отгрузки” будет установлен статусный признак “Согласовано”. Поставщику будет передано статусное сообщение о том, что Уведомление об отгрузке согласовано.

Если есть **хотя бы одна неутверждённая** строка, то в колонке “Передача согласования отгрузки” вида просмотра заказов будет установлен признак “Передано”, а в колонке “Статус согласования отгрузки” будет установлен признак “Не согласовано”. Поставщику будет передано статусное сообщение о том, что уведомление об отгрузке не согласовано, и в этом статусном сообщении будут перечислены все несогласованные строки с указанием причин отклонения этих строк. В этом случае поставщик должен внести изменения в уведомление об отгрузке на своей стороне и отправить его ещё раз. Если выяснится, что статусное сообщение из Домино было отправлено ошибочно, т.е. данные поставщика верны, а ошибся менеджер, работающий в Домино, то поставщику следует ещё разотправить уведомление об отгрузке в неизменном виде.

Заказы магазина поставщику (б. Торговый зал)							
Назад	Статус отгр. заказа	Получено подтв. заказа	Статус согласования заказа	Передача согласования заказа	Получено уведомл. об отгрузке	Статус согласования отгрузки	Передача согласования отгрузки
Добавить	Передано	Да	Согласовано	Передано	Да	Согласовано	Передано
	Передано	Да	Согласовано	Передано	Да	Согласовано	Передано
	Передано	Да	Согласовано	Передано	Да	Согласовано	Передано
	Передано	Да	Согласовано	Передано	Да	Не согласовано	Передано
Изменить	Передано	Да	Согласовано	Передано	Да	Согласовано	Передано
	Передано	Да	Согласовано	Передано	Да	Согласовано	Передано
	Передано	Да	Согласовано	Передано	Да	Согласовано	Передано
	Передано	Да	Согласовано	Передано	Да	Согласовано	Передано
Удалить	Передано	Да	Согласовано	Передано	Да	Согласовано	Передано
	Передано	Да	Согласовано	Передано	Да	Согласовано	Передано
	Передано	Да	Согласовано	Передано	Да	Согласовано	Передано
	Передано	Да	Согласовано	Передано	Да	Согласовано	Передано
Копировать	Передано	Да	Согласовано	Передано	Да	Согласовано	Передано
	Передано	Да	Согласовано	Передано	Да	Согласовано	Передано
	Передано	Да	Согласовано	Передано	Да	Согласовано	Передано
	Передано	Да	Согласовано	Передано	Да	Согласовано	Передано
Подразделение	Передано	Да	Согласовано	Передано	Да	Согласовано	Передано
	Передано	Да	Согласовано	Передано	Да	Согласовано	Передано
	Передано	Да	Согласовано	Передано	Да	Согласовано	Передано
	Передано	Да	Согласовано	Передано	Да	Согласовано	Передано
Фильтр	Передано	Да	Согласовано	Передано	Да	Согласовано	Передано
	Передано	Да	Согласовано	Передано	Да	Согласовано	Передано
	Передано	Да	Согласовано	Передано	Да	Согласовано	Передано
	Передано	Да	Согласовано	Передано	Да	Согласовано	Передано
Отмена фильтра	Передано	Да	Автоподключение	Передано			
Просмотр прихода							
Проводки	Передано	Да	Согласовано	Передано	Да	Согласовано	Передано
	Передано	Да	Согласовано	Передано	Да	Согласовано	Передано
	Передано	Да	Согласовано	Передано	Да	Согласовано	Передано
	Передано	Да	Согласовано	Передано	Да	Согласовано	Передано
Все пров.	Передано						
	Передано						
	Передано						
	Передано						
Уведом. об отгрузке	Ошибка отправки						
	Передано						
	Передано	Да	Не согласовано	Передано			
	Передано	Да	Согласовано	Передано	Да	Согласовано	Передано
Протокол EDI	Ошибка отправки						
	Передано	Да	Согласовано	Передано	Да	Согласовано	Передано
	Передано	Да	Согласовано	Передано	Да	Согласовано	Передано
	Передано	Да	Согласовано	Передано	Да	Согласовано	Передано

## Аннулирование заказа

Пользователь может аннулировать заказ на любой стадии EDI-обмена. Исключение составляют заказы, по которым созданы приходы. После аннулирования планировщик автоматически отправляет поставщику сообщение, содержащее полную информацию об аннулированном заказе. (Реализовано в версии продукта Exchange-EDI 11.7.3.59.)

Версия #13

Демонов Сергей создал Tue, Feb 9, 2021 4:39 PM

Ветрова Любовь обновил Wed, Jan 15, 2025 2:53 PM