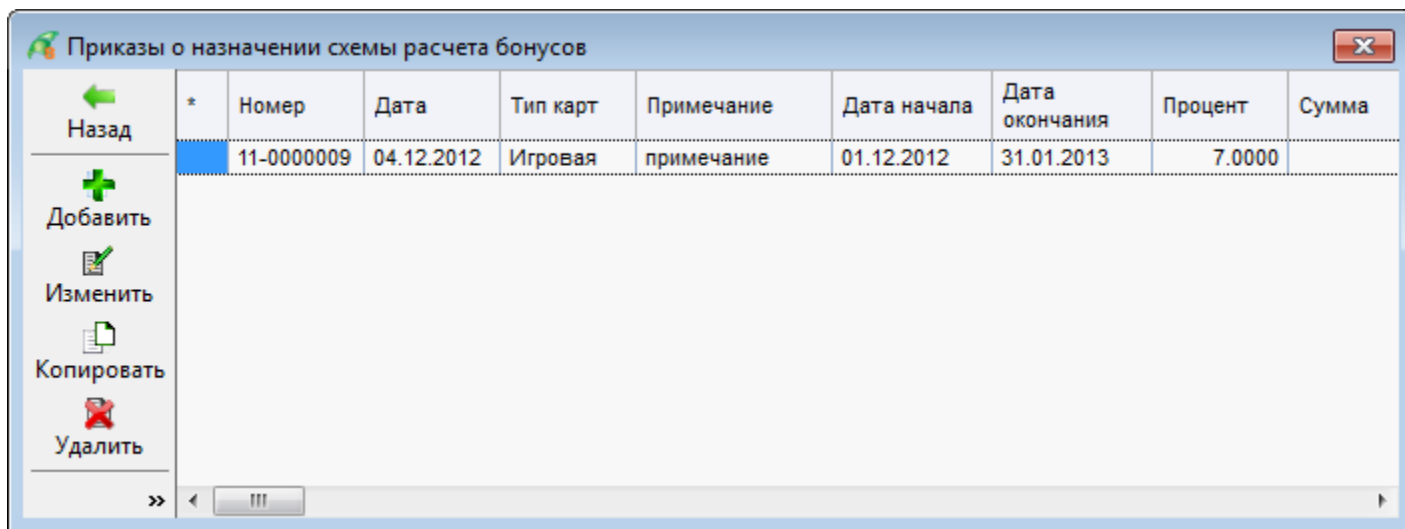


Приказ о назначении схемы оплаты бонусами

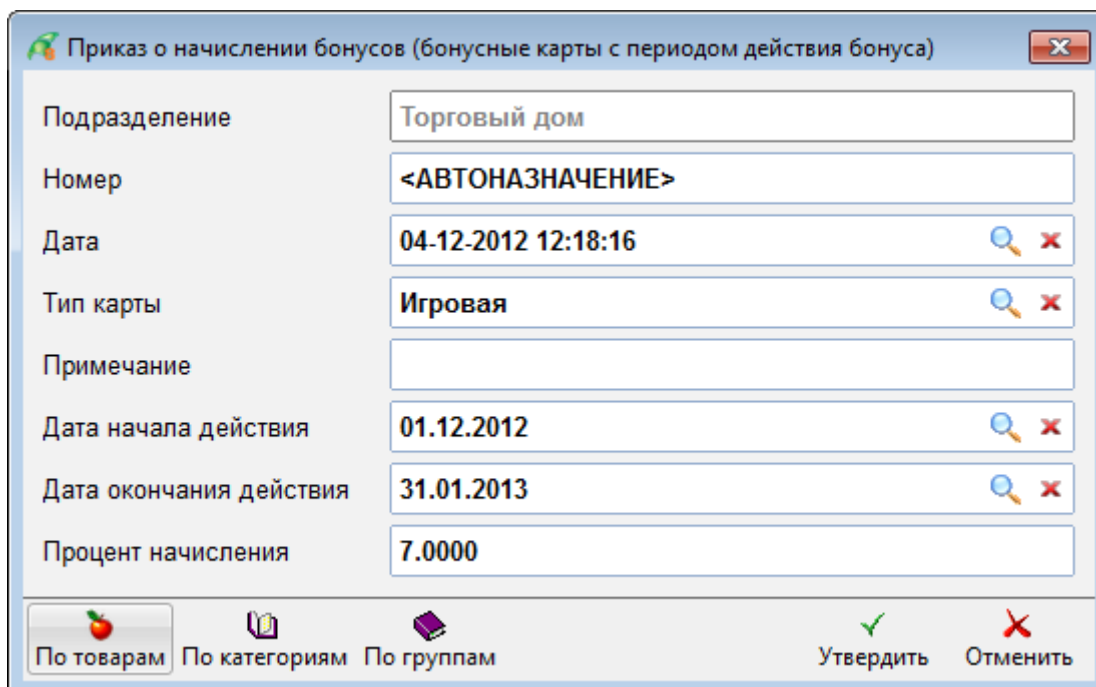
При выборе пункта меню *Приказы о назначении схемы расчёта бонусов* отображается список всех имеющихся приказов.



Приказы о назначении схемы расчета бонусов

Назад	*	Номер	Дата	Тип карт	Примечание	Дата начала	Дата окончания	Процент	Сумма
Добавить		11-0000009	04.12.2012	Игровая	примечание	01.12.2012	31.01.2013	7.0000	
Изменить									
Копировать									
Удалить									

Для описания приказа следует заполнить следующие параметры:



Приказ о начислении бонусов (бонусные карты с периодом действия бонуса)

Подразделение	Торговый дом
Номер	<АВТОНАЗНАЧЕНИЕ>
Дата	04-12-2012 12:18:16
Тип карты	Игровая
Примечание	
Дата начала действия	01.12.2012
Дата окончания действия	31.01.2013
Процент начисления	7.0000

По товарам По категориям По группам

Утвердить Отменить

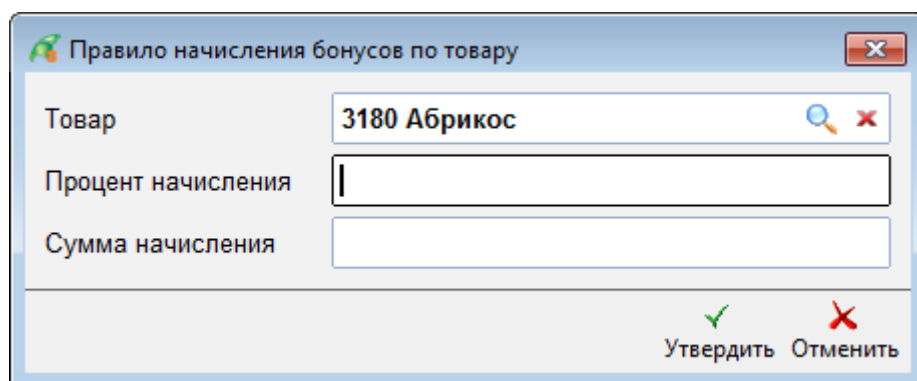
- **Подразделение** – определяет область действия - подразделение, на котором будет применяться данный приказ
- **Номер** – номер приказа

- **Дата** – дата создания приказа
- **Тип карты** – наименование типа дисконтной карты, для которой создаётся приказ.
Выбирается из списка бонусных карт
- **Примечание** – произвольная строка
- **Дата начала / Дата окончания действия** – период действия приказа
- **Процент начисления** – значение процента начисления бонуса
- **Сумма начисления** – значение суммы начисления бонуса

В форме ввода должно быть заполнено либо поле **Процент начисления**, либо **Сумма начисления**.

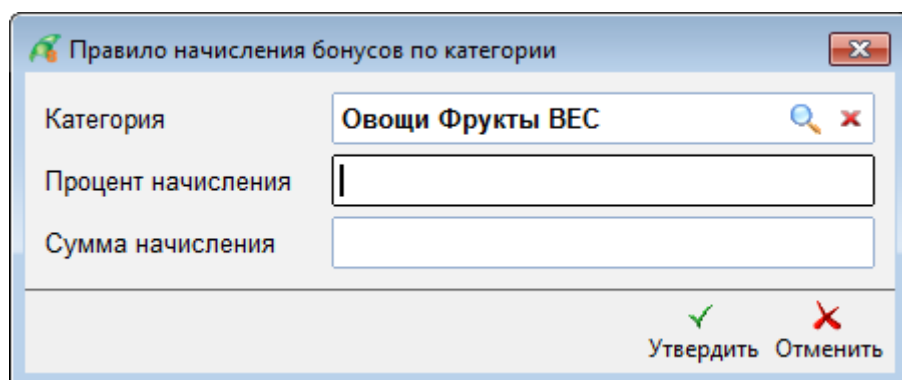
Создание правил начисления бонусов

Для начисления бонусов по товару / категории / группе нажмите кнопку [По товарам] / [По категориям] / [По группам] соответственно. На экране появится форма ввода параметров правила:



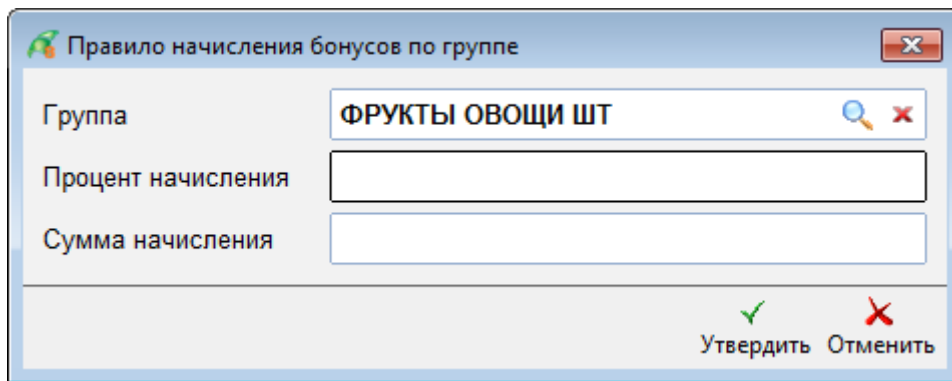
The dialog box is titled "Правило начисления бонусов по товару". It contains three input fields: "Товар" (Product) with the value "3180 Абрикос", "Процент начисления" (Percentage of bonus calculation) which is empty, and "Сумма начисления" (Sum of bonus calculation) which is empty. At the bottom right, there are two buttons: "Утвердить" (Confirm) with a green checkmark icon and "Отменить" (Cancel) with a red X icon.

Товар – наименование товара, на который начисляется бонус. Выбирается из справочника товаров



The dialog box is titled "Правило начисления бонусов по категории". It contains three input fields: "Категория" (Category) with the value "Овощи Фрукты ВЕС", "Процент начисления" (Percentage of bonus calculation) which is empty, and "Сумма начисления" (Sum of bonus calculation) which is empty. At the bottom right, there are two buttons: "Утвердить" (Confirm) with a green checkmark icon and "Отменить" (Cancel) with a red X icon.

Категория – наименование категории товара, на которую начисляется бонус. Выбирается из справочника товарных групп/категорий



Правило начисления бонусов по группе

Группа: ФРУКТЫ ОВОЩИ ШТ

Процент начисления:

Сумма начисления:

Утвердить Отменить

Группа – наименование группы товара, на которую начисляется бонус. Выбирается из справочника товарных групп/категорий

Процент начисления – значение процента начисления бонуса.

Сумма начисления – значение суммы начисления бонуса.

В форме ввода должно быть заполнено либо поле **Процент начисления**, либо **Сумма начисления**.

Для сохранения введённой информации нажмите кнопку [[Утвердить](#)].

Версия #2

[Демонов Сергей](#) создал Fri, Mar 21, 2025 10:54 AM

[Демонов Сергей](#) обновил Fri, Mar 21, 2025 11:07 AM