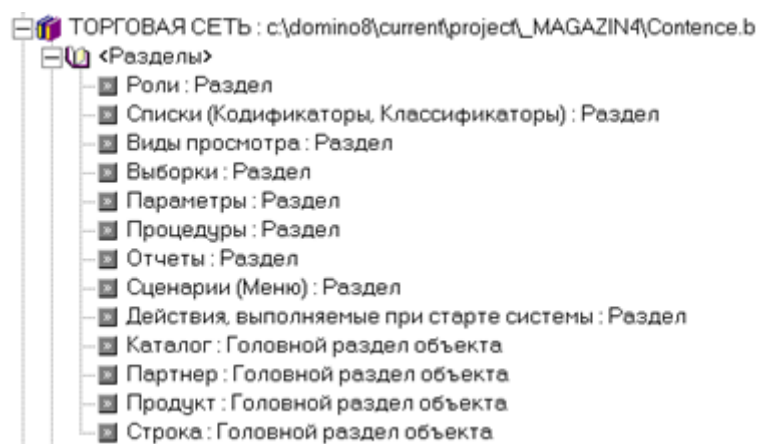


# <<Разделы>>

Данный раздел содержит список тех разделов проекта, которые должны быть доступны для работы в разделе 'Приложение'.

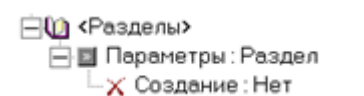
Изменяя содержимое раздела автор проекта управляет структурой Приложения. Если требуется чтобы администраторы Domino имели доступ к определенному разделу, то необходимо внести в список ссылку на соответствующий раздел.

Например, в библиотеке 'Торговая сеть' разрешены следующие разделы для Приложения:



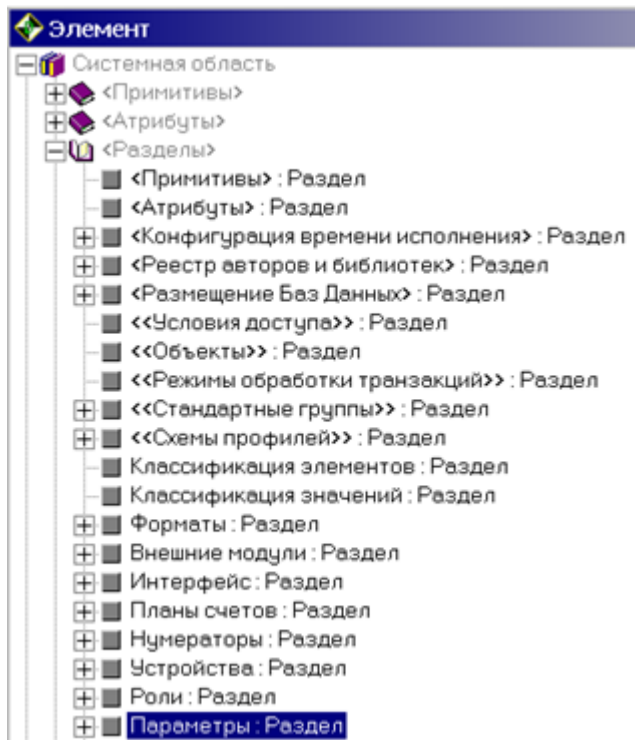
Если в проекте есть несколько разделов 'Разделы', то их содержимое объединяется сверху вниз. Т.е. вначале в итоговый список заносится содержимое из верхней библиотеки. Затем добавляется содержимое раздела библиотеки, находящейся в дереве проекта ниже. Если элемент уже имеется в итоговом списке, то меняется описание элемента.

В библиотеке, расположенной в дереве проекта ниже, можно изменить указанный список. Если требуется добавить доступ к еще одному разделу, то достаточно указать в списке ссылку этот раздел. Если требуется удалить доступ к разделу, то следует для ссылки на этот раздел указать значение 'Нет' атрибута 'Создание'.



При заполнении списка разделов необходимо выбрать тип элемента 'Указатель на элемент' и найти требуемый раздел в предложенном перечне значений.

Описание основных разделов дерева проекта находится в базовом разделе 'Системная область', папка 'Разделы'.



Версия #2

Демонов Сергей создал Thu, Mar 24, 2022 5:45 PM

Демонов Сергей обновил Thu, Mar 24, 2022 5:49 PM