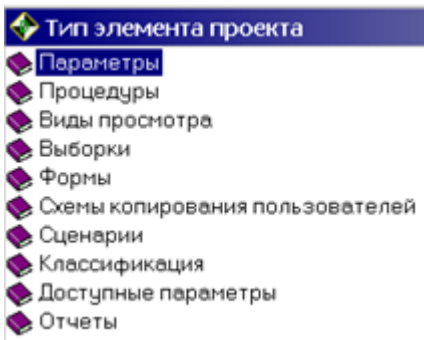


Пользователь

Пользователь - человек, работающий с системой. На каждого пользователя заводится отдельная запись в таблице '*Пользователь*'.

Внутри раздела '*Пользователь*' можно создать следующие разделы:

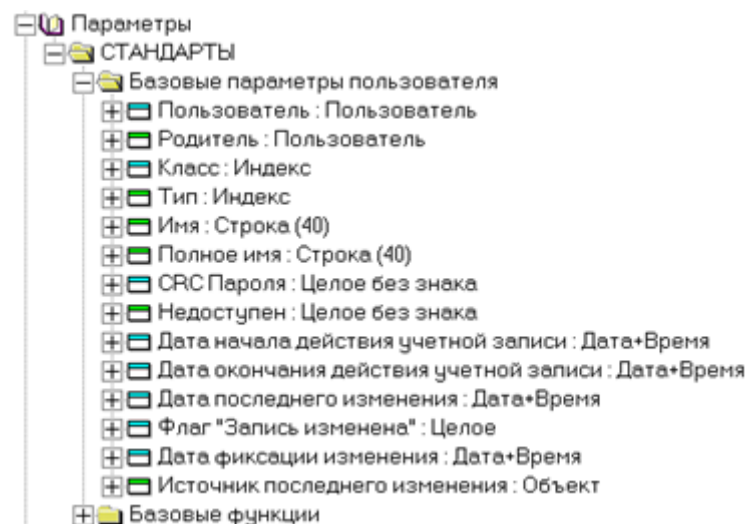


- **Параметры** – содержит описания параметров, переменных и выражений.
- **Процедуры** – в данном разделе описываются процедуры, которые обрабатывают одну запись пользователя.
- **Виды просмотра** – содержит описания видов просмотра, работающих от контекста пользователя.
- **Выборки** – содержит описания простых выборок, применяемых для отбора записей о пользователях.
- **Формы** – содержит описания форм для ввода пользователя.
- **Схемы копирования пользователей** - содержит описания схем создания одного пользователя на основе другого. Схемы применяются при описании методов и процедур.
- **Сценарии** – содержит описания сценариев, которые предполагается использовать в качестве родителей при создании других сценариев.
- **Классификация** – содержит описание классов и типов пользователей.
- **Доступные параметры** – не используется.
- **Отчеты** – содержит описания отчетов, обрабатывающих одного пользователя.

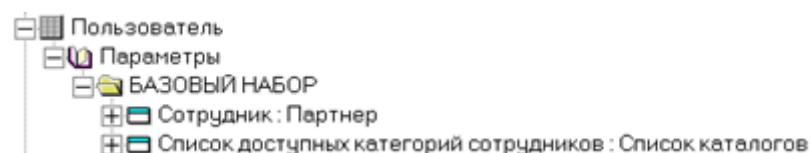
Подробное описание перечисленных разделов приведено ранее, в главе '**Основные объекты**' и в главах по разделам ('**Параметры**', '**Процедуры**', '**Виды просмотра**', '**Выборки**', '**Формы**', '**Сценарии**', '**Отчёты**').

Рассмотрим описание пользователей на примерах.

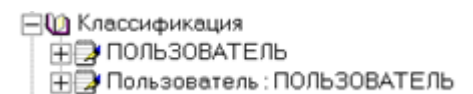
Описание базовых параметров пользователя находится в базовом разделе '*Системная область*'.



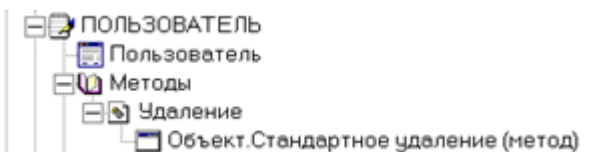
Остальные параметры расположены в библиотеке [КЛАССЫ, ТИПЫ, ПАРАМЕТРЫ, ПЛАНЫ, ОПИСАНИЯ СПИСКОВ].



Единственные класс и тип пользователей описаны в базовом разделе 'Системная область'.



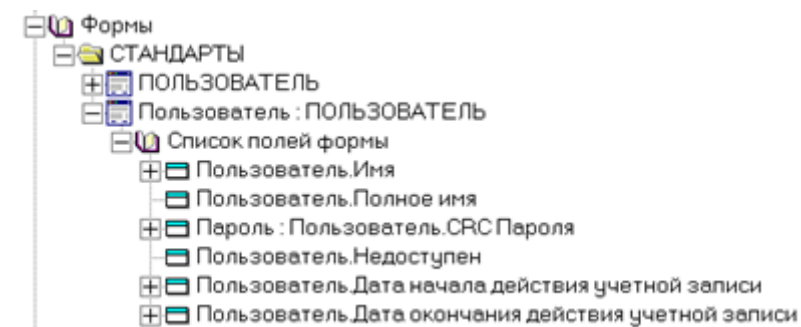
В описании класса заданы форма и метод для удаления записи пользователя.



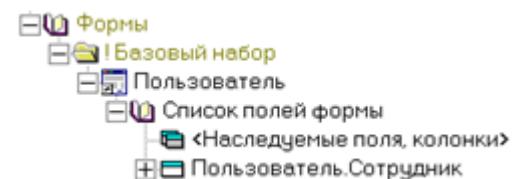
Записи таблицы 'Пользователь' могут редактировать только те пользователи, которым назначена роль 'Администратор пользователей'. Это условие задано в описании типа.



Базовая форма и форма пользователя находятся в базовом разделе 'Системная область'.



Одна из подстановок формы сделана в библиотеке '*Базовый набор*'. В форму добавлено еще одно поле.



Отчеты для печати пользователей расположены в библиотеке '*! Прimitives отчетов*'.



Версия #2

[Демонов Сергей](#) создал Tue, Mar 29, 2022 2:55 PM

[Демонов Сергей](#) обновил Tue, Mar 29, 2022 3:02 PM